


부품 목록
Parts Book



PARTS BOOK 사용법

본 PARTS BOOK은 현대씨즈올에서 생산, 판매하는 R-SERIES 마린엔진에 관한 것으로써, 다음의 사용법을 반드시 숙지하셔서 본 PARTS BOOK을 효율적으로 이용하시기 바랍니다.

본 PARTS BOOK은 부품명, 부품번호 및 도해 페이지로 구성되어 있습니다.

열교환기 ①

| 번호 | 부품 번호 | 부 품 명 | 모델 및 수량 | | | | | 알 림 | 비 고 |
|----|-------|-------|---------|----|----|----|--|-----|-----|
| | | | ALL | MS | MP | MJ | | | |
| ② | ③ | ④ | ⑤ | | | | | ⑥ | ⑦ |

- ① 소그룹 이름 : 목차 참조를 나타냅니다.
- ② 번 호 : 도해 페이지의 분해도에 주어진 색인번호입니다.
- ③ 부 품 번 호: 부품에 주어진 번호입니다.
- ④ 부 품 명 : 부품의 명칭입니다.
- ⑤ 모델 및 수량 : 해당 그룹에서 필요한 수량이 기재되어 있습니다.

| | | | |
|-----|--------------------|-------|----------|
| ALL | : 전 모델에 공통 적용 | | R-SERIES |
| MS | : 마린 스텐드라이브용 사양 적용 | | R200S |
| MP | : 마린 축계용 사양 적용 | | R200P |
| MJ | : 마린 워터젯용 사양 적용 | | R200J |

- ⑥ 알 림 : NA : 공급 불가함
 OS : 오버 사이즈 부품
 US : 언더 사이즈 부품
 NS : 표시 하지 않음
 NI : 삽화되어있지 않음
 OPT : 옵션 부품
 TBD : 추후 통보
- ⑦ 비 고 : 추가 또는 참고사항 명기

● 본 책자에 수록된 내용은 폐사의 설계 변경에 따라 사전통보없이 변경 될 수 있습니다.

HOW TO USE THE PARTS BOOK

This catalog for parts is for R-SERIES Marine Engine models manufactured by Hyundai SeasAll Co., Ltd. You are required to read and understand well the following " HOW TO USE" to efficiently use this PARTS BOOK.

This PARTS BOOK includes Chapter, part numbers and Description.

HEAT EXCHANGER ①

| NO | PART NO. | DESCRIPTION | MODEL & QTY | | | | | NOTICE | REMARKS |
|----|----------|-------------|-------------|----|----|----|--|--------|---------|
| | | | ALL | MS | MP | MJ | | | |
| ② | ③ | ④ | ⑤ | | | | | ⑥ | ⑦ |

- ① Name of sub-group : Reference Name to No. to the table of contents.
- ② Position Number
- ③ Given Number of a part
- ④ Part Name
- ⑤ MODEL&QTY : This refers to the number of pieces used.

| |
|---|
| ALL : Applicable to All Model R-SERIES MS : Applicable to Marine Sterndrive R200S MP : Applicable to Marine Shaft R200P MJ : Applicable to Marine Waterjet R200J |
|---|

- ⑥ NOTICE :
 - NA : Not Available
 - OS : Oversize
 - US : Undersize
 - NS : Not shown
 - NI : Not Illustrated
 - OPT : Optional
 - TBD : To be Determined
- ⑦ Remarks : Supplementary or reference information is given in this column.

● The contents of this manual are subject to change due to our design change with no prior notice.

■ 엔진 시스템

엔진 어셈블리 A
 엔진 어셈블리 B
 실린더 블록
 크랭크샤프트 & 피스톤
 실린더 헤드
 캠샤프트
 로커 커버
 타이밍 체인 커버
 오일 팬
 엔진 마운트
 플라이휠 하우징
 엔진 가스켓 키트

ENGINE SYSTEM

ENGINE ASSY A ----- 6
 ENGINE ASSY B ----- 8
 CYLINDER BLOCK ----- 10
 CRANKSHAFT & PISTON ----- 12
 CYLINDER HEAD ----- 16
 CAMSHAFT ----- 20
 ROCKER COVER ----- 22
 TIMING CHAIN COVER ----- 24
 OIL PAN ----- 26
 ENGINE MOUNT ----- 32
 FLYWHEEL HOUSING ----- 34
 ENGINE GASKET KIT ----- 36

■ 연료 시스템

연료필터
 연료 고압 펌프
 연료 라인
 인젝터
 글로우 플러그

FUEL SYSTEM

FUEL FILTER ----- 38
 FUEL HIGH PRESSURE PUMP ----- 40
 FUEL LINE ----- 42
 INJECTOR ----- 44
 GLOW PLUG ----- 46

■ 흡기 & 배기 시스템

에어 필터
 흡기 매니폴드
 배기 매드폴드 & 터보차저
 배기 엘보우 & 파이프

INTAKE & EXHAUST SYSTEM

AIR FILTER ----- 48
 INTAKE MANIFOLD ----- 50
 EXHAUST MANIFOLD & TURBOCHARGER ----- 52
 EXHAUST ELBOW & PIPE ----- 56

냉각시스템

- 해수펌프
- 인터쿨러
- 열교환기
- 오일 쿨러
- 스티어링
- 드라이브 벨트
- 냉각수 파이프 & 호스
- 익스팬션 탱크

COOLING SYSTEM

| | | |
|---------------------|-------|----|
| SEA WATER PUMP | ----- | 58 |
| INTERCOOLER | ----- | 60 |
| HEAT EXCHANGER | ----- | 62 |
| OIL COOLER | ----- | 64 |
| STEERING | ----- | 66 |
| DRIVE BELT | ----- | 68 |
| COOLANT PIPE & HOSE | ----- | 70 |
| EXPANSION TANK | ----- | 74 |

전기 시스템

- 인스트루먼트
- 와이어링
- 트림 와이어링
- ECU & 케이스
- 컨트롤
- 알터네이터
- 스타터

ELECTRICAL SYSTEM

| | | |
|-------------|-------|----|
| INSTRUMENT | ----- | 76 |
| WIRING | ----- | 78 |
| TRIM WIRING | ----- | 80 |
| ECU & CASE | ----- | 82 |
| CONTROL | ----- | 84 |
| ALTERNATOR | ----- | 86 |
| STARTER | ----- | 88 |

키트


- 스페셜 툴
- 엔진오일
- NMEA 2000 컨버터

KIT

| | | |
|---------------------|-------|----|
| SPECIAL TOOL | ----- | 90 |
| ENGINE OIL | ----- | 92 |
| NMEA 2000 CONVERTER | ----- | 94 |

엔진 어셈블리 A ENGINE ASSY A

1



위의 그림은 공급 항목과 상이 할수 있습니다.
THE PICTURE ABOVE MAY DIFFER AT THE TIME OF SUPPLY.

엔진 어셈블리 A
ENGINE ASSY A


| 번호 NO | 부품 번호 PART NO. | 부 품 명 DESCRIPTION | 모델 및 수량 MODEL & QTY | | | | | 알림 NOTICE | 비고 REMARKS |
|----------|-------------------|----------------------------|------------------------|----|----|----|--|--------------|---------------|
| | | | ALL | MS | MP | MJ | | | |
| 1 | 00900-2R000 | 엔진 어셈블리 A ENGINE ASSY A | 01 | | | | | | |

엔진 어셈블리 "A" 는
각페이지 '알림' 란에 표시("●"+"◎") 된 부품들에 조합으로 이루어져 있습니다.

ENGINE ASSEMBLY "A" IS
CONSISTED OF ("●"+"◎") MARKED ON EACH PAGE.

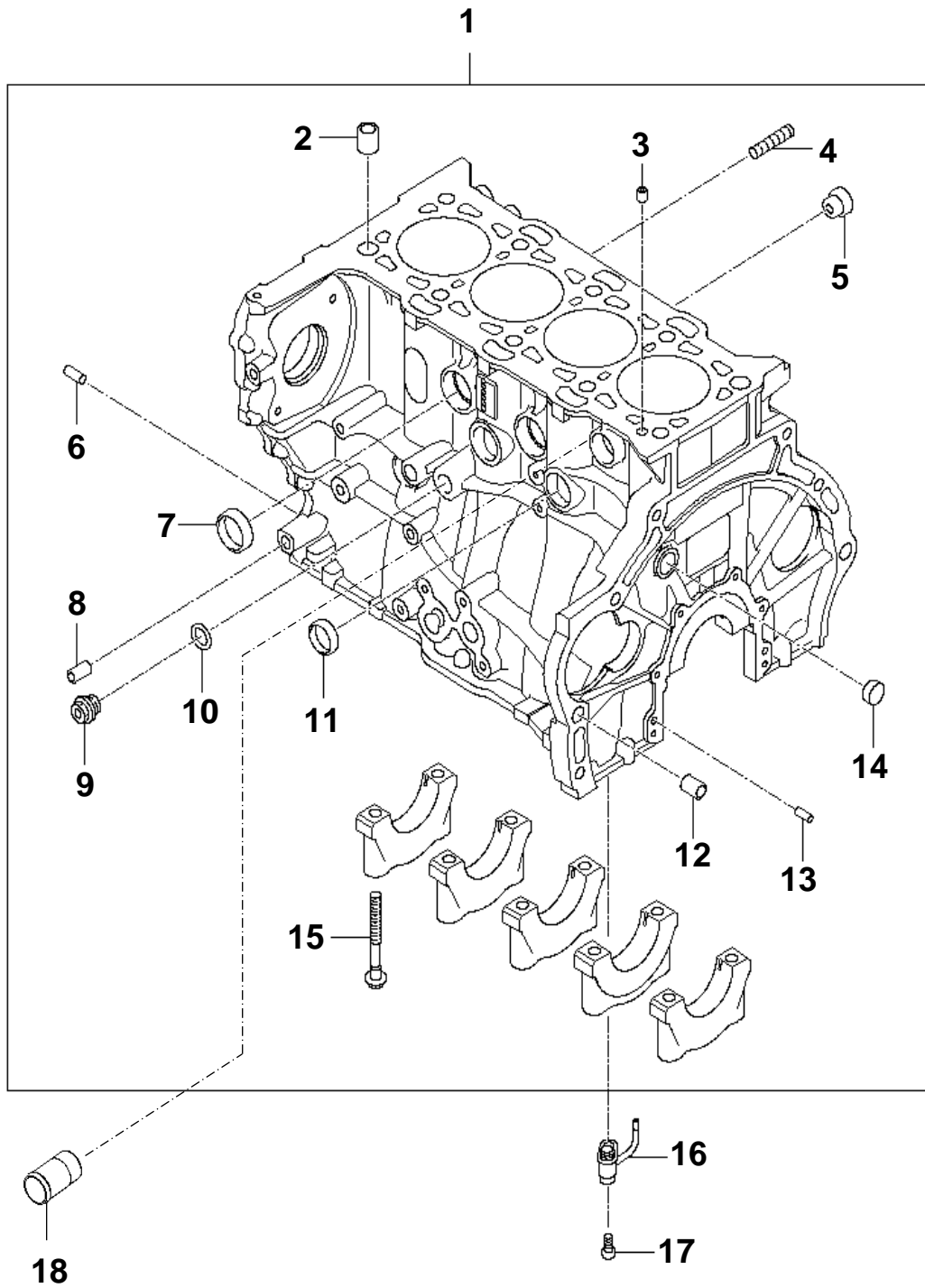
엔진 어셈블리 B ENGINE ASSY B

1

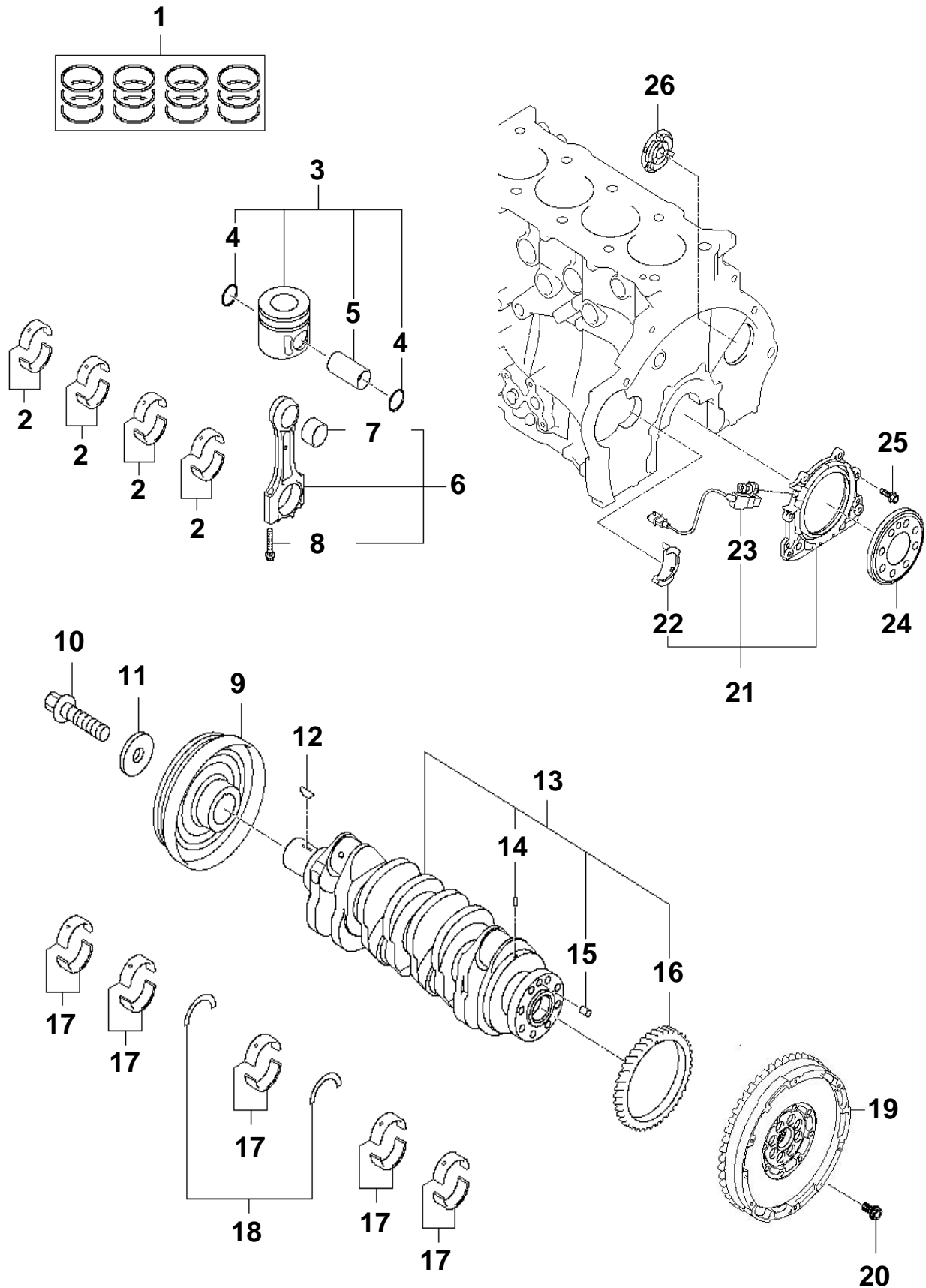


위의 그림은 공급 항목과 상이 할수 있습니다.
THE PICTURE ABOVE MAY DIFFER AT THE TIME OF SUPPLY.

실린더 블록 CYLINDER BLOCK



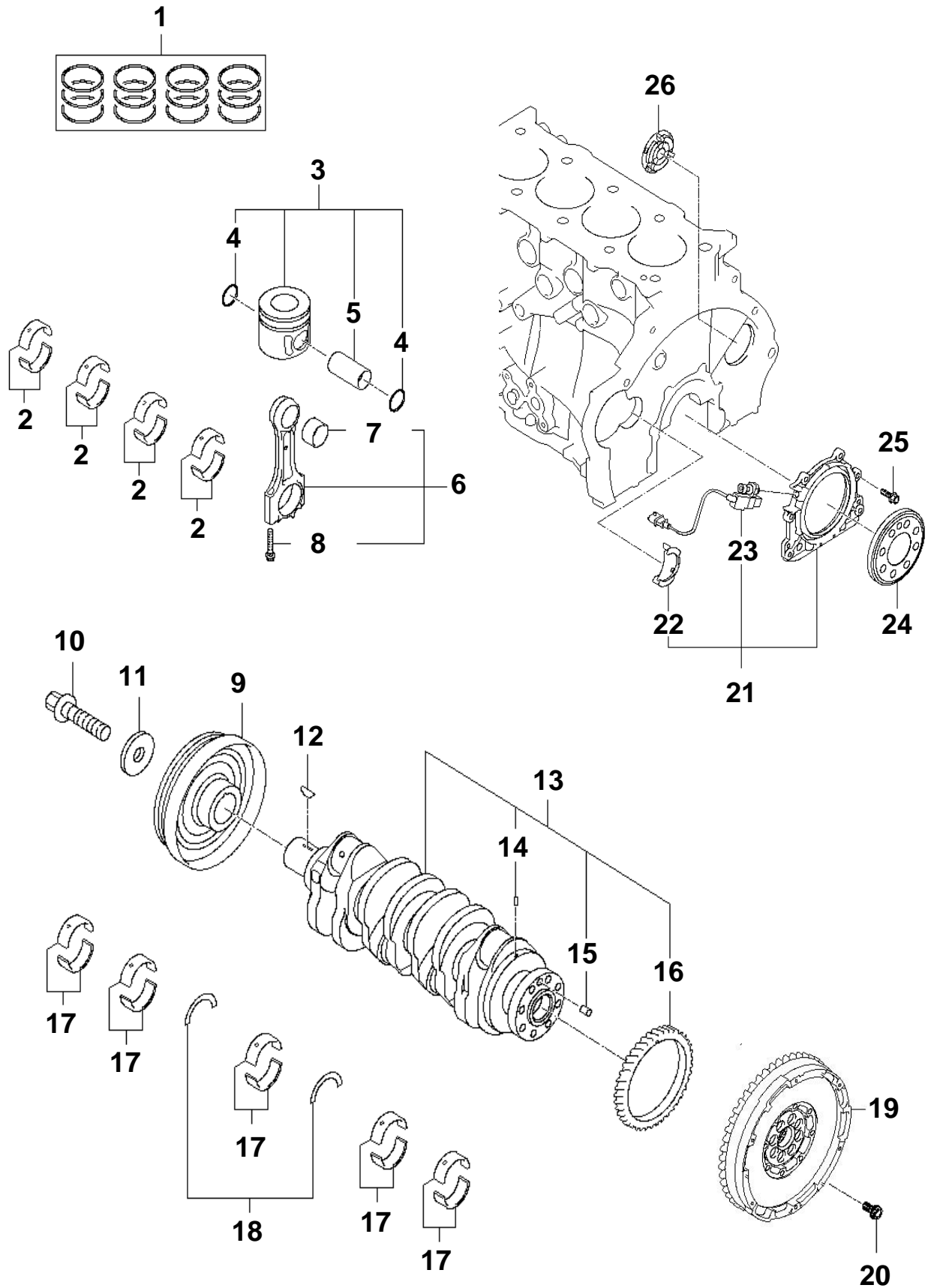
크랭크샤프트 & 피스톤 (1) CRANKSHAFT & PISTON (1)



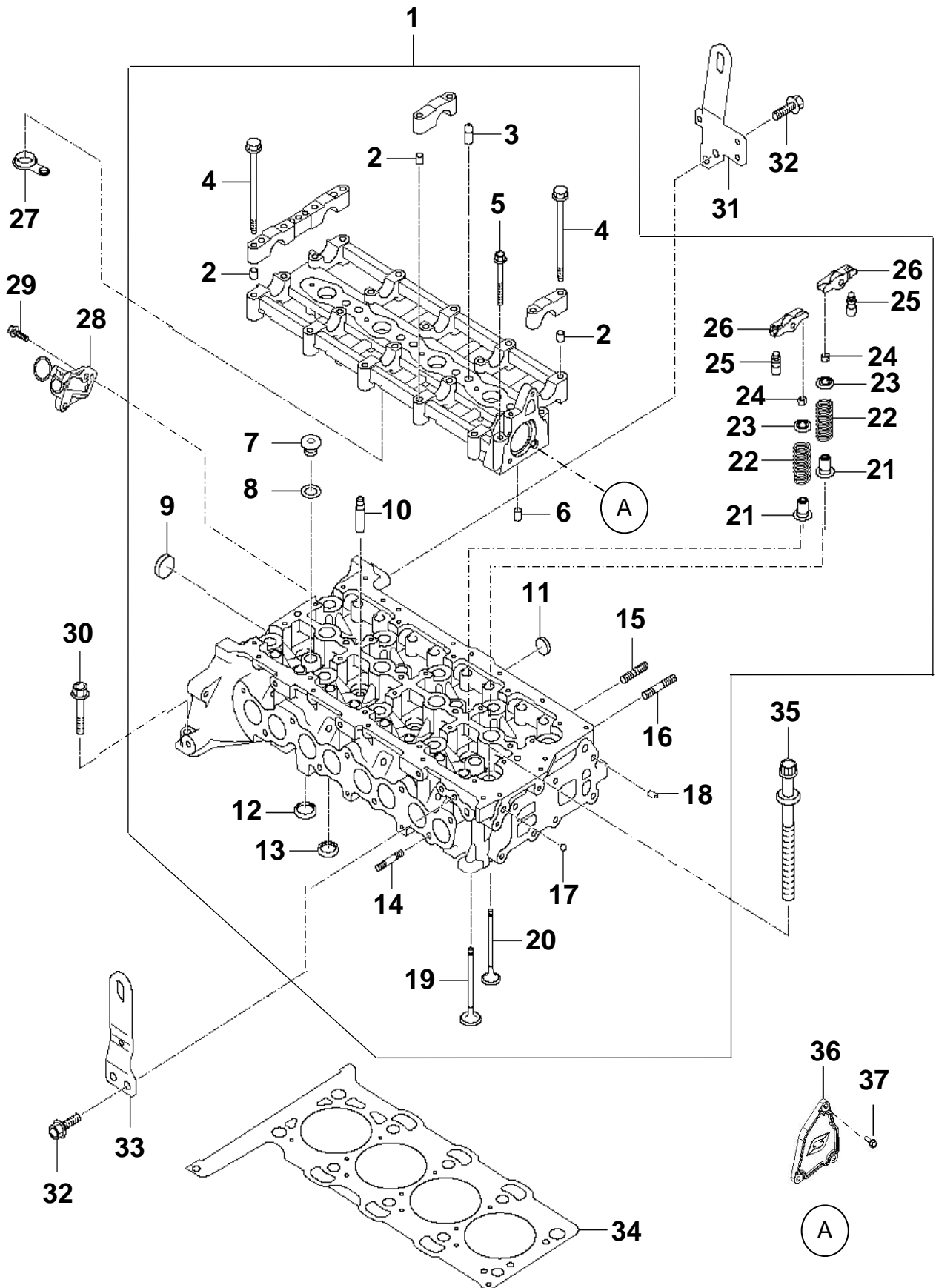
크랭크샤프트 & 피스톤 (1) CRANKSHAFT & PISTON (1)

| 번호 NO. | 부품 번호 PART NO. | 부 품 명 DESCRIPTION | 모델 및 수량 MODEL & QTY | | | | | 알림 NOTICE | 비고 REMARKS |
|-----------|-------------------|--|------------------------|----|----|----|--|--------------|-------------------|
| | | | ALL | MS | MP | MJ | | | |
| 1 | 23040-2F973 | 링 셋-피스톤 RING SET-PISTON | 01 | | | | | ● | STD |
| | 23040-2F974 | | 01 | | | | | | O/S-0.25 |
| | 23040-2F975 | | 01 | | | | | | O/S-0.50 |
| 2 | 23060-2F930 | 베어링 페어 세트-커넥팅 로드 BEARING PAIR SET-C/ROD | 04 | | | | | ● | STD-A (BLUE) |
| | 23060-2F931 | | 04 | | | | | | STD-B (BLACK) |
| | 23060-2F932 | | 04 | | | | | | STD-C (RED) |
| 3 | 23410-2F970 | 피스톤 & 핀 어셈블리 PISTON & PIN ASSY | 04 | | | | | ● | STD-A |
| | 23410-2F971 | | 04 | | | | | | STD-B |
| | 23410-2F972 | | 04 | | | | | | STD-C |
| | 23410-2F973 | | 04 | | | | | | O/S-0.25 |
| | 23410-2F974 | | 04 | | | | | | O/S-0.50 |
| 4 | 23413-2F000 | 스냅 링 RING-SNAP | 08 | | | | | | |
| 5 | 23412-2F000 | 피스톤 핀 PIN-PISTON | 04 | | | | | | |
| 6 | 23510-2F100 | 로드 어셈블리-커넥팅 ROD ASSY-CONNECTING | 04 | | | | | ● | |
| 7 | 23517-2F000 | 부싱-커넥팅 로드 BUSHING-CONNECTING ROD | 04 | | | | | | |
| 8 | 23513-3A000 | 볼트-커넥팅 로드 BOLT-CONNECTING ROD | 08 | | | | | | |
| 9 | 23124-2F601 | 풀리-댐퍼 PULLEY-DAMPER | 01 | | | | | ● | |
| 10 | 23127-2F000 | 볼트-크랭크샤프트 BOLT-CRANKSHAFT | 01 | | | | | ● | |
| 11 | 23161-2F000 | 와셔 WASHER | 01 | | | | | ● | |
| 12 | 23125-25000 | 키-성크 KEY-SUNK | 01 | | | | | ● | |
| 13 | 651F6-2FU00 | 크랭크샤프트 어셈블리 CRANKSHAFT ASSY | 01 | | | | | ● | |
| 14 | 23123-2F010 | 핀-다우웰 PIN-DOWEL | 01 | | | | | | |
| 15 | 23123-2F000 | 핀-다우웰 PIN-DOWEL | 01 | | | | | | |
| 16 | 23131-2F010 | 기어-크랭크샤프트 GEAR-CRANKSHAFT | 01 | | | | | | |
| 17 | 21020-2F900 | 베어링 페어 세트-크랭크 샤프트 BEARING PAIR SET-CRKSHAFT | 01 | | | | | ● | STD-A (BLUE) |
| | 21020-2F901 | | 01 | | | | | | STD-B (BLACK) |
| | 21020-2F902 | | 01 | | | | | | STD-C (RED) |
| | 21020-2F903 | | 01 | | | | | | STD-D (GREEN) |
| | 21020-2F904 | | 01 | | | | | | STD-E (YELLOW) |
| 18 | 21030-2F900 | 베어링 페어 세트-크랭크샤프트 센터 BEARING PAIR SET-CRANKSHAFT CTR | 01 | | | | | ● | |

크랭크샤프트 & 피스톤 (2) CRANKSHAFT & PISTON (2)



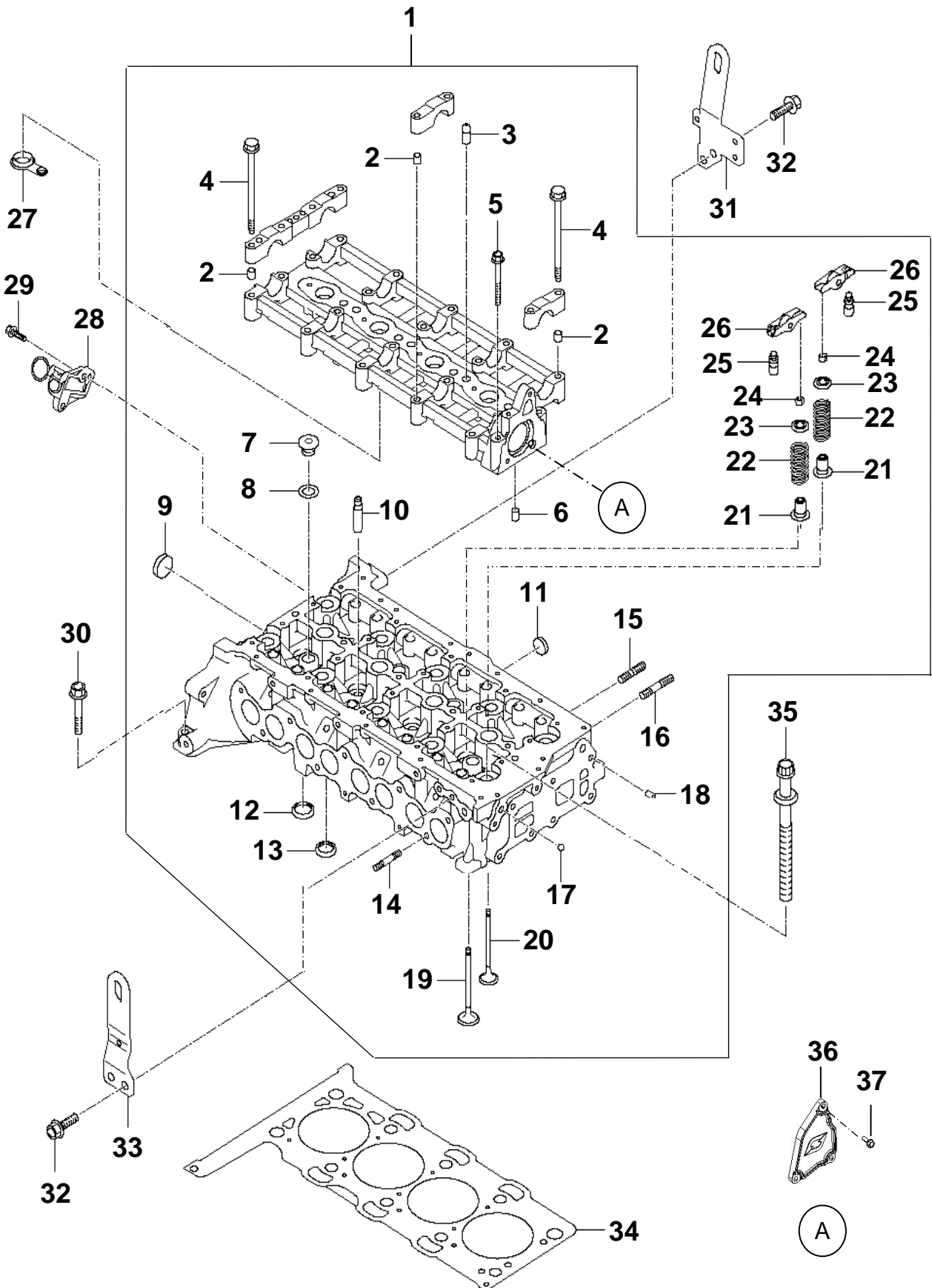
실린더 헤드(1) CYLINDER HEAD(1)



실린더 헤드(1) CYLINDER HEAD(1)

| 번호 NO. | 부품 번호 PART NO. | 부 품 명 DESCRIPTION | 모델 및 수량 MODEL & QTY | | | | | 알림 NOTICE | 비고 REMARKS |
|-----------|-------------------|--|------------------------|----|----|----|--|--------------|---------------|
| | | | ALL | MS | MP | MJ | | | |
| 1 | 453F4-2FU00 | 실린더 헤드-컴플리트 서브 어셈블리 CYL.HEAD-COMPT SUB ASSY | 01 | | | | | ● | |
| 2 | 22124-26000 | 부시-노크 BUSH-KNOCK | 16 | | | | | | |
| 3 | 22126-2F000 | 로케이트-인젝터 클램프 LOCATE-INJ.CLAMP | 04 | | | | | | |
| 4 | 22120-2F000 | 볼트-캠 베어링 캡 BOLT-CAM BEARING CAP | 20 | | | | | | |
| 5 | 11403-06556K | 볼트 BOLT | 02 | | | | | | |
| 6 | 14303-08140 | 핀 - 다우웰 PIN-DOWEL | 02 | | | | | | |
| 7 | 22121-2F000 | 볼트 BOLT | 04 | | | | | | |
| 8 | 17512-14000 | 가스켓 GASKET | 04 | | | | | | |
| 9 | 15734-25000 | 캡 - 씰링 CAP-SEALING | 02 | | | | | | |
| 10 | 22119-2F000 | 가이드 - 밸브 GUIDE-VALVE | 16 | | | | | | |
| 11 | 15734-20000 | 캡 - 씰링 CAP-SEALING | 03 | | | | | | |
| 12 | 22113-2F000 | 시트 - 배기 밸브 SEAT-EXHAUST VALVE | 08 | | | | | | |
| 13 | 22112-2F000 | 시트 - 흡기 밸브 SEAT-INTAKE VALVE | 08 | | | | | | |
| 14 | 11533-08356K | 스터드 STUD | 02 | | | | | | |
| 15 | 22125-2F000 | 스터드 STUD | 06 | | | | | | |
| 16 | 22125-2F010 | 스터드 STUD | 04 | | | | | | |
| 17 | 16011-12000 | 볼 - 스틸 BALL-STEEL | 06 | | | | | | |
| 18 | 14331-08130 | 부시-노크 BUSH-KNOCK | 02 | | | | | | |
| 19 | 22211-2F000 | 밸브-흡기 VALVE-INTAKE | 08 | | | | | | |
| 20 | 22211-2F100 | 밸브-배기 VALVE-EXHAUST | 08 | | | | | | |
| 21 | 22224-2F001 | 씰-밸브 스템 SEAL-VALVE STEM | 16 | | | | | | |
| 22 | 22221-2F000 | 스프링-밸브 SPRING-VALVE | 16 | | | | | | |
| 23 | 22222-2F000 | 밸브 스프링 리테이너 RETAINER-VALVE SPRING | 16 | | | | | | |
| 24 | 22223-3A000 | 락-밸브 스프링 리테이너 LOCK-VALVE SPRING RETAINER | 32 | | | | | | |
| 25 | 22231-2F000 | 어저스터 어셈블리-래쉬 ADJUSTER ASSY-LASH | 16 | | | | | | |
| 26 | 24170-2F000 | 캠 팔로워 앗세이 CAM FOLLOWER ASSY | 16 | | | | | | |
| 27 | 22133-2F000 | 가스켓 GASKET | 04 | | | | | ● | |
| 28 | 24510-2F000 | 텐셔너 앗세이-타이밍 체인 TENSIONER ASSY-TIMING CHAIN | 01 | | | | | ● | |
| 29 | 24388-2F000 | 볼트-타이밍 BOLT-TIMING | 02 | | | | | ● | |
| 30 | 11405-08356K | 볼트-플랜지 BOLT-FLANGE | 01 | | | | | ● | |

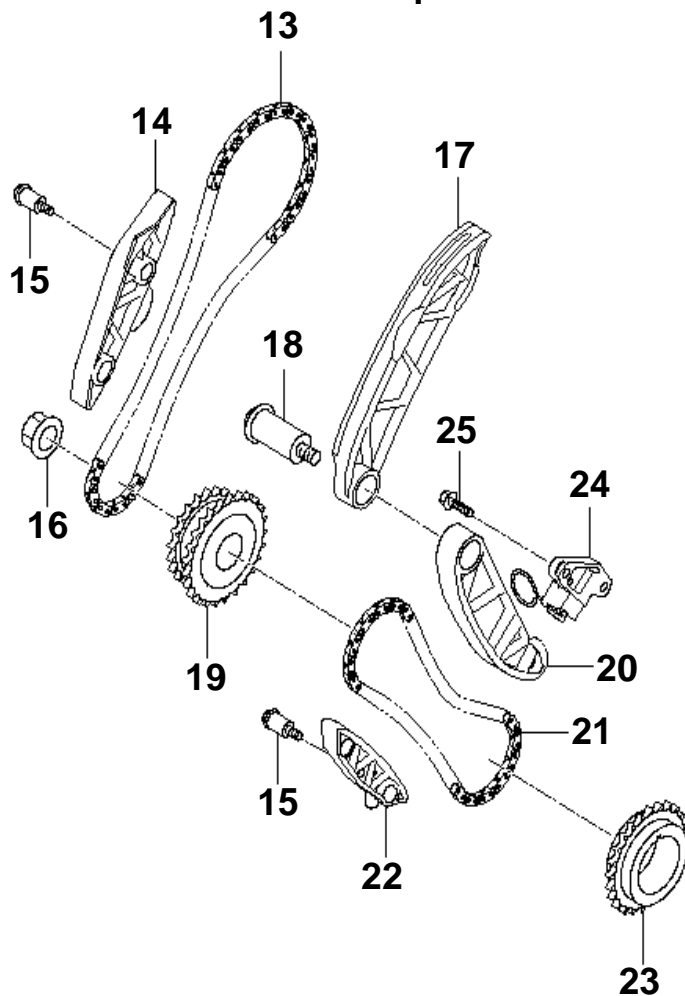
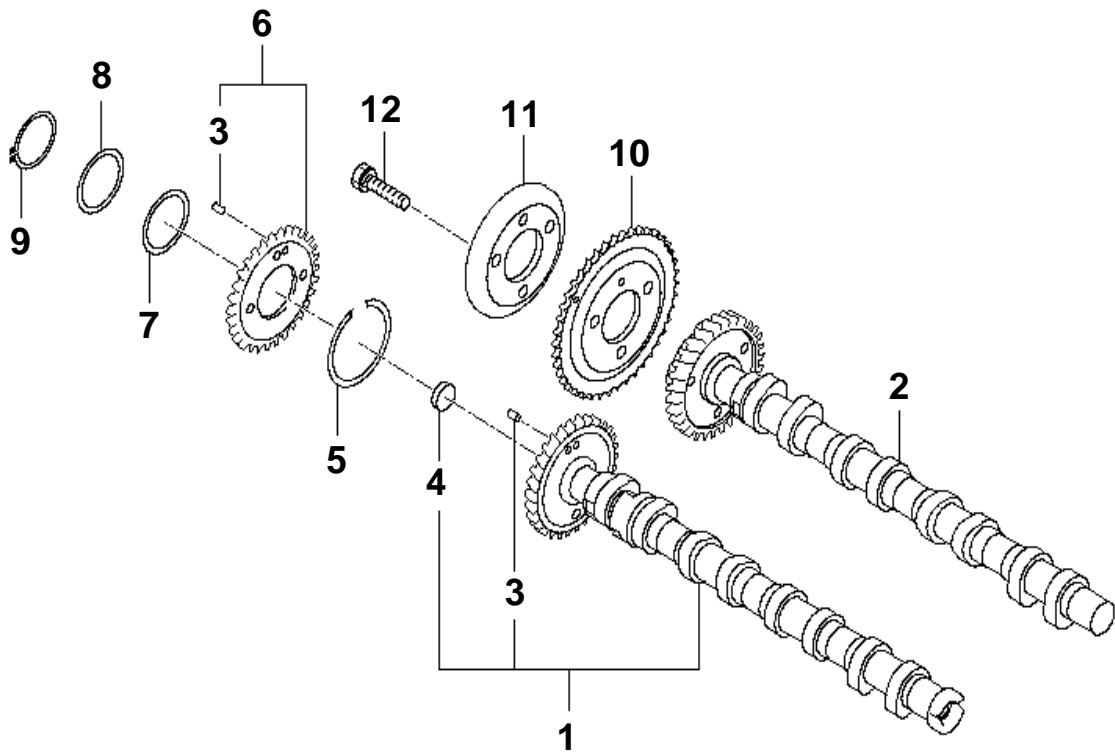
실린더 헤드(2) CYLINDER HEAD(2)



실린더 헤드(2) CYLINDER HEAD(2)

| 번호 NO. | 부품 번호 PART NO. | 부 품 명 DESCRIPTION | 모델 및 수량 MODEL & QTY | | | | | 알림 NOTICE | 비고 REMARKS |
|-----------|-------------------|-----------------------------------|------------------------|----|----|----|--|--------------|-------------------|
| | | | ALL | MS | MP | MJ | | | |
| 31 | 22341-2F010 | 행거-엔진 프론트 HANGER-ENG.FRT | 01 | | | | | ● | |
| 32 | 11403-08186K | 볼트-플랜지 BOLT-FLANGE | 04 | | | | | ● | |
| 33 | 22342-2F000 | 행거-엔진 HANGER-ENG | 01 | | | | | ● | |
| 34 | 22311-2F660 | 가스켓-실린더헤드 GASKET-CYLINDER HEAD | 01 | | | | | ● | GRADE1 (T=1.2) |
| | 22311-2F650 | | | | | | | | GRADE2 (T=1.3) |
| | 22311-2F670 | | | | | | | | GRADE3 (T=1.4) |
| 35 | 2232-2F000 | 볼트-실린더헤드 BOLT-CYLINDER HEAD | 10 | | | | | ● | |
| 36 | 00900-2R1C1 | 커버-진공펌프 COVER-VACUUM PUMP | 01 | | | | | | |
| 37 | 11403-06186K | 볼트-플랜지 BOLT-FLANGE | 03 | | | | | | |
| | | | | | | | | | |
| | | | | | | | | | |
| | | | | | | | | | |
| | | | | | | | | | |
| | | | | | | | | | |
| | | | | | | | | | |
| | | | | | | | | | |
| | | | | | | | | | |
| | | | | | | | | | |
| | | | | | | | | | |
| | | | | | | | | | |
| | | | | | | | | | |
| | | | | | | | | | |
| | | | | | | | | | |
| | | | | | | | | | |
| | | | | | | | | | |
| | | | | | | | | | |
| | | | | | | | | | |
| | | | | | | | | | |
| | | | | | | | | | |
| | | | | | | | | | |
| | | | | | | | | | |
| | | | | | | | | | |
| | | | | | | | | | |
| | | | | | | | | | |
| | | | | | | | | | |
| | | | | | | | | | |
| | | | | | | | | | |
| | | | | | | | | | |
| | | | | | | | | | |

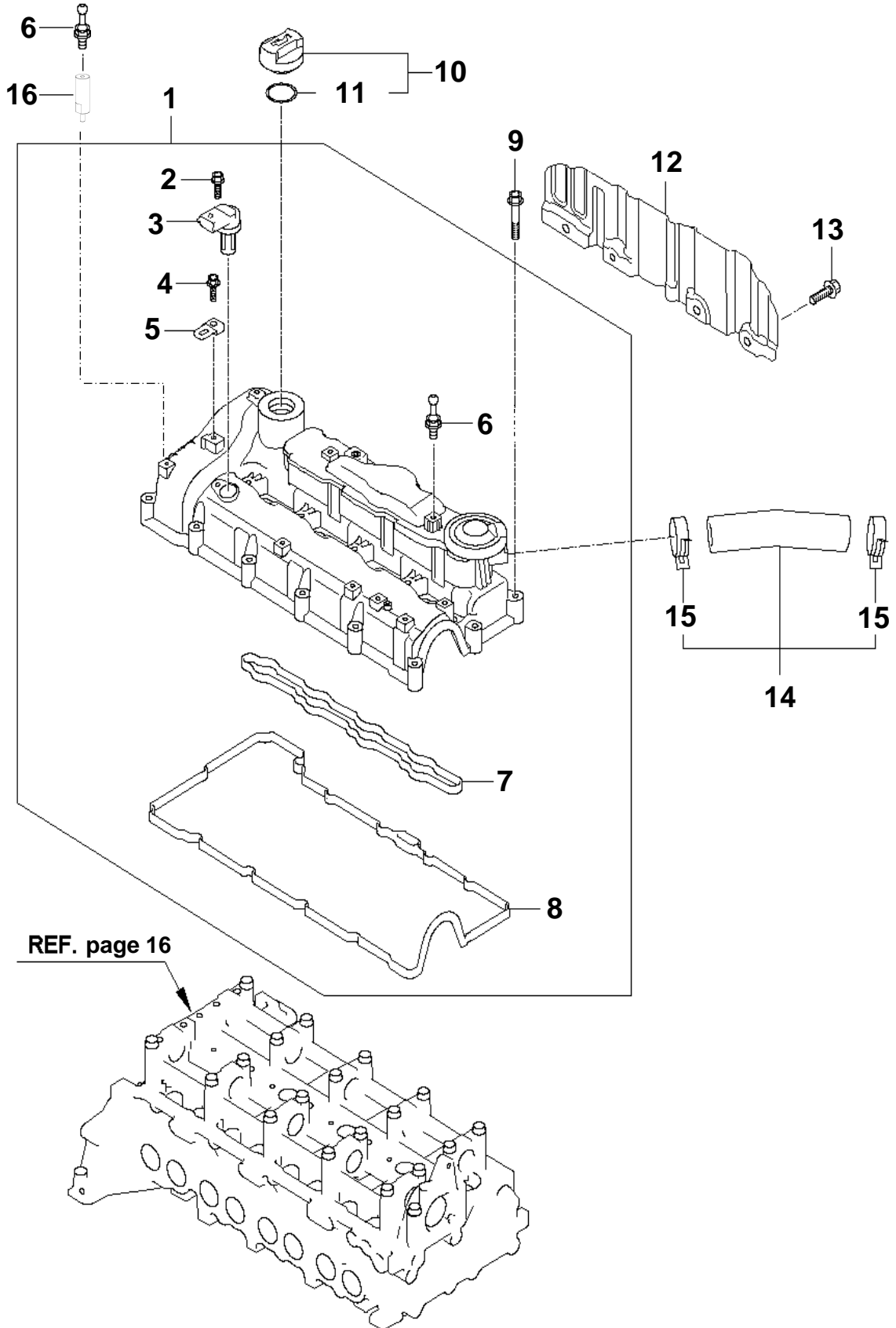
캠샤프트 CAMSHAFT



캠샤프트 CAMSHAFT

| 번호 NO. | 부품 번호 PART NO. | 부 품 명 DESCRIPTION | 모델 및 수량 MODEL & QTY | | | | | 알림 NOTICE | 비고 REMARKS |
|-----------|-------------------|--|------------------------|----|----|----|--|--------------|---------------|
| | | | ALL | MS | MP | MJ | | | |
| 1 | 24110-2F010 | 캠샤프트 어셈블리, 흡기 CAMSHAFT ASSY, INTAKE | 01 | | | | | ● | |
| 2 | 24200-2F010 | 캠샤프트 어셈블리, 배기 CAMSHAFT ASSY, EXHAUST | 01 | | | | | ● | |
| 3 | 21422-2F010 | 핀-다우웰 PIN-DOWEL | 01 | | | | | | |
| 4 | 15734-20000 | 캠-씰링 CAP-SEALING | 01 | | | | | | |
| 5 | 24130-2F010 | 스프링 SPRING | 01 | | | | | ● | |
| 6 | 24120-2F010 | 기어 어셈블리 GEAR ASSY | 01 | | | | | ● | |
| 7 | 24140-*2F000 | 스프링-웨이브 SPRING-WAVE | 01 | | | | | ● | |
| 8 | 24150-2F000 | 와셔 WASHER | 01 | | | | | ● | |
| 9 | 14614-40005 | 링-리테이너 RING-RETAINER | 01 | | | | | ● | |
| 10 | 24322-2F000 | 체인 스프로킷-캠 샤프트 CHAIN SPROKET-CAM SHAFT | 01 | | | | | ● | |
| 11 | 24325-2F000 | 매스댐퍼 MASS DAMPER | 01 | | | | | ● | |
| 12 | 11233-08256K | 볼트 BOLT | 03 | | | | | ● | |
| 13 | 24361-2F000 | 체인-타이밍 CHAIN-TIMING | 01 | | | | | ● | |
| 14 | 24387-2F000 | 가이드-타이밍 체인 "B" GUIDE-TIMING CHAIN "B" | 01 | | | | | ● | |
| 15 | 24372-2F000 | 볼트-체인 가이드 BOLT-CHAIN GUIDE | 04 | | | | | ● | |
| 16 | 24391-2F000 | 너트 NUT | 01 | | | | | ● | |
| 17 | 24386-2F000 | 레버-타이밍 체인 "B" LEVER-TIMING CHAIN "B" | 01 | | | | | ● | |
| 18 | 24371-2F000 | 스프링-텐셔너 타이밍 벨트 "A" SPRING-TENSIONER TIMING BELT "A" | 01 | | | | | ● | |
| 19 | 24335-2F600 | 체인 스프로킷-인젝션 펌프 CHAIN SPROCKET-INJECTION PUMP | 01 | | | | | ● | |
| 20 | 24376-2F000 | 레버-타이밍 체인 LEVER-TIMING CHAIN | 01 | | | | | ● | |
| 21 | 24351-2F000 | 타이밍 체인 "A" CHAIN-TIMING "A" | 01 | | | | | ● | |
| 22 | 24377-2F600 | 가이드-타이밍 체인 GUIDE-TIMING CHAIN | 01 | | | | | ● | |
| 23 | 23121-2F000 | 체인 스프로킷-크랭크 샤프트 CHAIN SPROKET-CRANK SHAFT | 01 | | | | | ● | |
| 24 | 24410-2F001 | 텐셔너 왓세이-타이밍 체인 TENSIONER ASSY-TIMING CHAIN | 01 | | | | | ● | |
| 25 | 24388-2F000 | 볼트-타이밍 BOLT-TIMING | 02 | | | | | ● | |
| | | | | | | | | | |
| | | | | | | | | | |
| | | | | | | | | | |
| | | | | | | | | | |

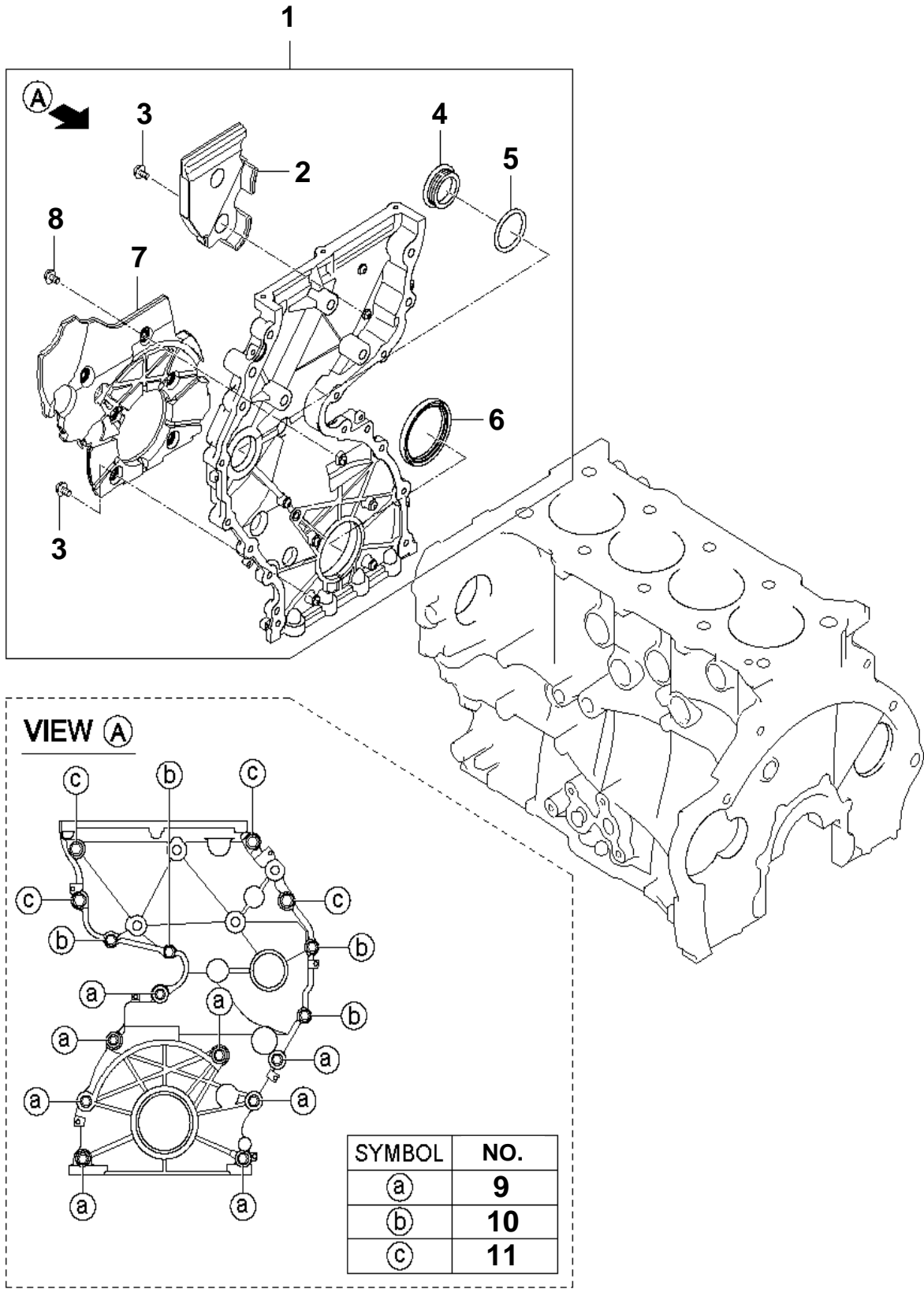
로커 커버 ROCKER COVER



로커 커버
ROCKER COVER

| 번호 NO. | 부품 번호 PART NO. | 부 품 명 DESCRIPTION | 모델 및 수량 MODEL & QTY | | | | | 알림 NOTICE | 비고 REMARKS |
|-----------|-------------------|---|------------------------|----|----|----|--|--------------|---------------|
| | | | ALL | MS | MP | MJ | | | |
| 1 | 22410-2F600 | 커버 어셈블리-로커 COVER ASSY-ROCKER | 01 | | | | | ● | |
| 2 | 11403-06146K | 볼트-플랜지 BOLT-FLANGE | 01 | | | | | | |
| 3 | 39300-2F000 | 캠 포지션 센서 SENSOR-CAM SHAFT POSITION | 01 | | | | | | |
| 4 | 11403-06106K | 볼트-플랜지 BOLT-FLANGE | 01 | | | | | | |
| 5 | 91931-2F250 | 브라켓 BRACKET | 01 | | | | | | |
| 6 | 29246-3C500 | 볼트-엔진커버 마운팅 BOLT-ENGINE COVER MOUNTING | 02 | | | | | | |
| 7 | 22443-2F600 | 가스켓-로커커버 GASKET-ROCKER COVER | 01 | | | | | | |
| 8 | 22441-2F600 | 가스켓-로커커버 GASKET-ROCKER COVER | 01 | | | | | | |
| 9 | 22420-2F600 | 볼트 BOLT | 19 | | | | | ● | |
| 10 | 26510-26620 | 캡-오일필러 CAP-OIL FILLER | 01 | | | | | ● | |
| 11 | 26502-22600 | 패킹-오일필러 캡 PACKING-OIL FILLER CAP | 01 | | | | | | |
| 12 | 22490-2F600 | 히트 프로텍터 HEAT-PROTECTOR | 01 | | | | | | |
| 13 | 11403-06126K | 볼트-플랜지 BOLT-FLANGE | 02 | | | | | | |
| 14 | 26710-2F600 | 호스 어셈블리-브리더 HOSE ASSY-BREATHER | 01 | | | | | | |
| 15 | 14720-23006S | 클립 CLIP | 02 | | | | | | |
| 16 | 00900-2R1B1 | 서포트-엔진커버 SUPPORT-ENGINE COVER | 01 | | | | | | |
| | | | | | | | | | |
| | | | | | | | | | |
| | | | | | | | | | |
| | | | | | | | | | |
| | | | | | | | | | |
| | | | | | | | | | |
| | | | | | | | | | |
| | | | | | | | | | |
| | | | | | | | | | |
| | | | | | | | | | |
| | | | | | | | | | |
| | | | | | | | | | |
| | | | | | | | | | |
| | | | | | | | | | |

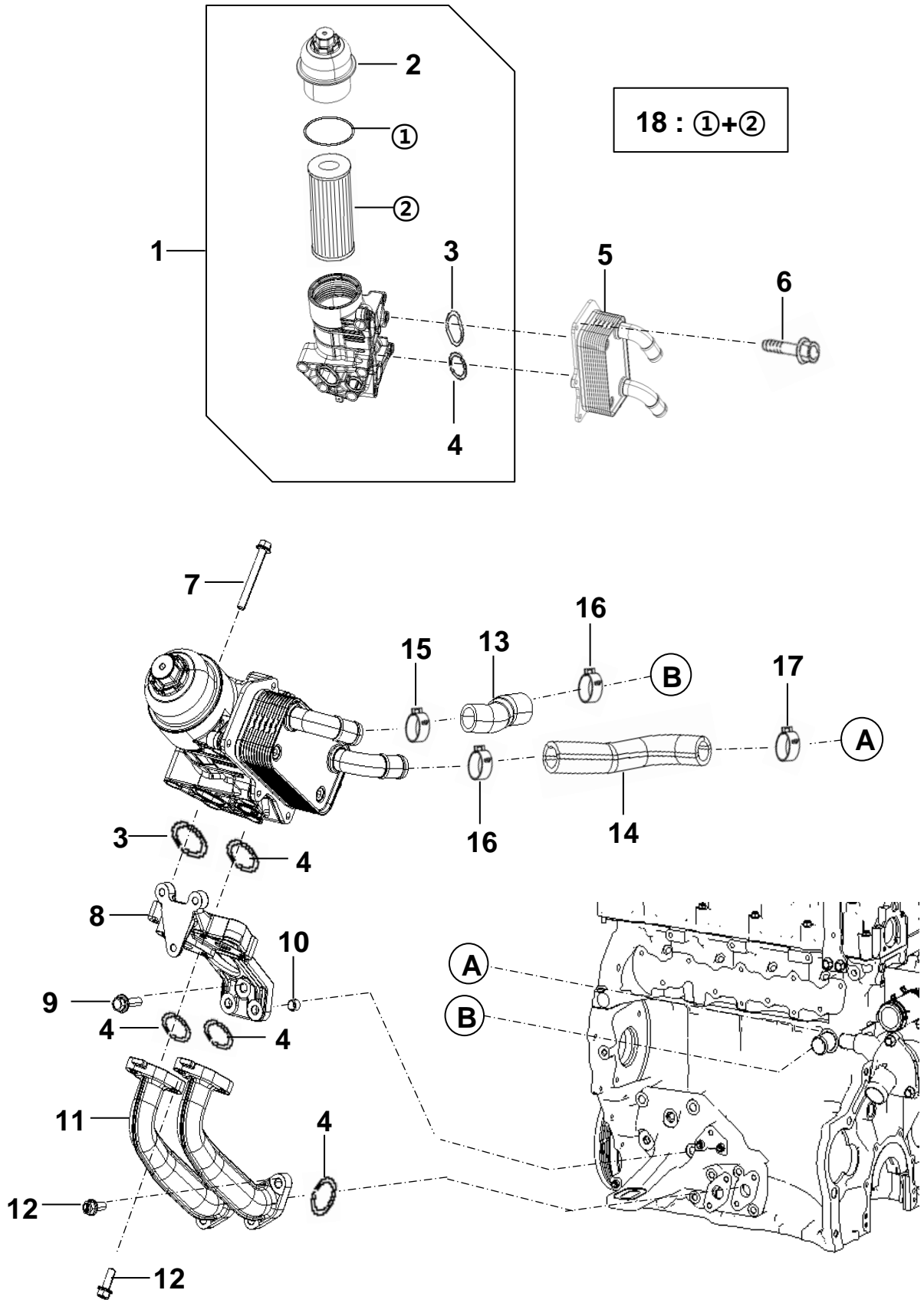
타이밍 체인 커버 TIMING CHAIN COVER



타이밍 체인 커버 TIMING CHAIN COVER

| 번호 NO. | 부품 번호 PART NO. | 부 품 명 DESCRIPTION | 모델 및 수량 MODEL & QTY | | | | | 알림 NOTICE | 비고 REMARKS |
|-----------|-------------------|---|------------------------|----|----|----|--|--------------|---------------|
| | | | ALL | MS | MP | MJ | | | |
| 1 | 21350-2F600 | 케이스 어셈블리-타이밍 체인 CASE ASSY-TIMING CHAIN | 01 | | | | | ● | |
| 2 | 21357-2F600 | 실드-어쿠스틱, 상부 SHIELD-ACOUSTIC, UPPER | 01 | | | | | | |
| 3 | 11302-06206K | 볼트 BOLT | 07 | | | | | | |
| 4 | 21359-2F000 | 플러그 PLUG | 01 | | | | | | |
| 5 | 21361-2F000 | 와셔 WASHER | 01 | | | | | | |
| 6 | 21355-2F000 | 오일씰 SEAL-OIL | 01 | | | | | | |
| 7 | 21358-2F600 | 실드-어쿠스틱, 하부 SHIELD-ACOUSTIC, LOWER | 01 | | | | | | |
| 8 | 11302-06166B | 볼트 BOLT | 01 | | | | | | |
| 9 | 11403-06166K | 볼트-플랜지 BOLT-FLANGE | 08 | | | | | ● | |
| 10 | 11403-06306K | 볼트-플랜지 BOLT-FLANGE | 04 | | | | | ● | |
| 11 | 11403-08357S | 볼트-플랜지 BOLT-FLANGE | 04 | | | | | ● | |
| | | | | | | | | | |
| | | | | | | | | | |
| | | | | | | | | | |
| | | | | | | | | | |
| | | | | | | | | | |
| | | | | | | | | | |
| | | | | | | | | | |
| | | | | | | | | | |
| | | | | | | | | | |
| | | | | | | | | | |
| | | | | | | | | | |
| | | | | | | | | | |
| | | | | | | | | | |
| | | | | | | | | | |
| | | | | | | | | | |
| | | | | | | | | | |

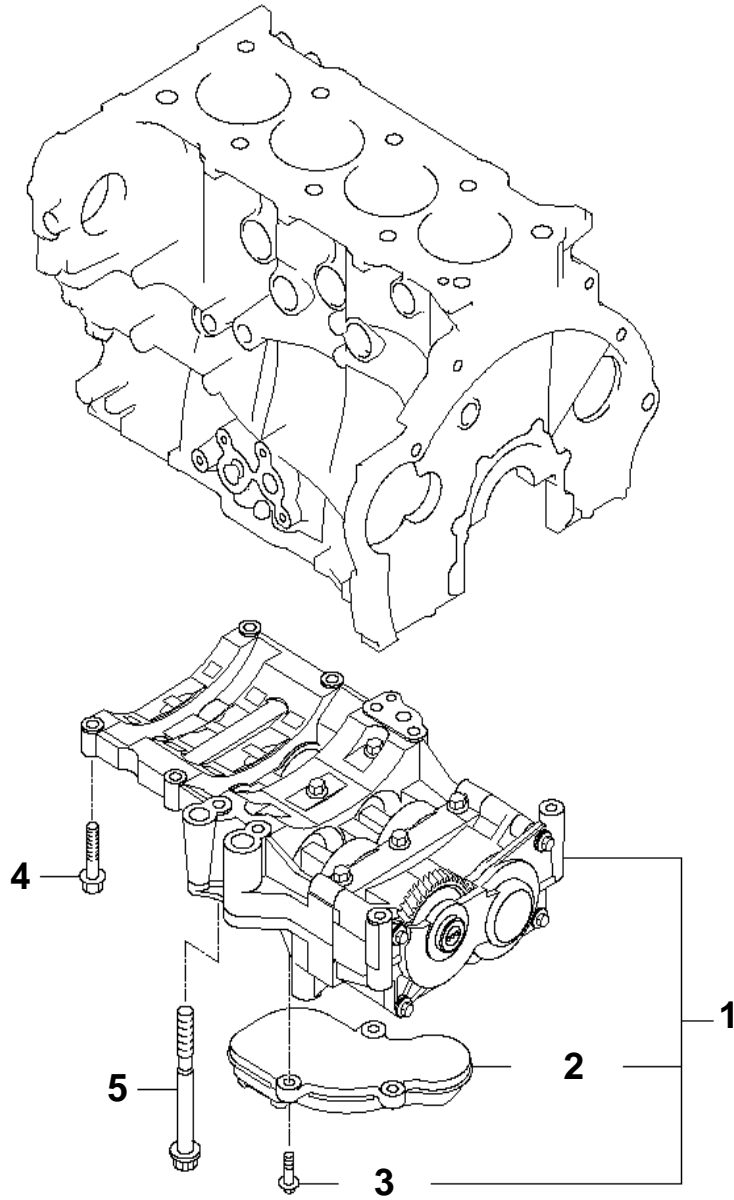
오일 팬 (1) OIL PAN (1)



오일 팬 (1)
OIL PAN (1)

| 번호 NO. | 부품 번호 PART NO. | 부 품 명 DESCRIPTION | 모델 및 수량 MODEL & QTY | | | | | 알림 NOTICE | 비고 REMARKS |
|-----------|-------------------|---|------------------------|----|----|----|--|--------------|---------------|
| | | | ALL | MS | MP | MJ | | | |
| 1 | 26310-2F600 | 필터 어셈블리-엔진오일 FILTER ASSY-ENGINE OIL | 01 | | | | | | |
| 2 | 26315-2F001 | 캡 컴플리트-오일필터 CAP COMPLETE-OIL FILTER | 01 | | | | | | |
| 3 | 26317-2F001 | 오링 O-RING | 02 | | | | | | |
| 4 | 26316-2F001 | 오링 O-RING | 05 | | | | | | |
| 5 | 26410-2F020 | 쿨러 어셈블리-엔진오일 COOLER ASSY-ENGINE OIL | 01 | | | | | | |
| 6 | 11403-06166K | 볼트-플랜지 BOLT-FLANGE | 07 | | | | | | |
| 7 | 11403-08606K | 볼트-플랜지 BOLT-FLANGE | 04 | | | | | | |
| 8 | 00900-2R121 | 포트-오일필터 PORT-OIL FILTER | 01 | | | | | | |
| 9 | 11233-08307S | 볼트-스프링와셔 BOLT-SPRING WASHER | 03 | | | | | | |
| 10 | 14331-08090 | 부시 BUSH | 02 | | | | | | |
| 11 | 00900-2R141 | 파이프-오일필터 PIPE-OIL FILTER | 02 | | | | | | |
| 12 | 11403-08256K | 볼트-플랜지 BOLT-FLANGE | 08 | | | | | | |
| 13 | 00440-2R137 | 호스-냉각수 엔진블럭 아웃렛 HOSE-COOLANT ENGINE BLOCK OUTLET | 01 | | | | | | |
| 14 | 00440-2R132 | 호스-냉각수 오일쿨러 아웃렛 HOSE-COOLANT OILCOOLER OUTLET | 01 | | | | | | |
| 15 | 14720-25006B | 클립 CLIP | 01 | | | | | | |
| 16 | 14720-28006B | 클립 CLIP | 02 | | | | | | |
| 17 | 14720-26006B | 클립 CLIP | 01 | | | | | | |
| 18 | 05300-2R171 | 서비스 키트-오일필터 SERVICE KIT-OIL FILTER | 01 | | | | | | |
| | | | | | | | | | |
| | | | | | | | | | |
| | | | | | | | | | |
| | | | | | | | | | |
| | | | | | | | | | |
| | | | | | | | | | |
| | | | | | | | | | |
| | | | | | | | | | |
| | | | | | | | | | |
| | | | | | | | | | |
| | | | | | | | | | |

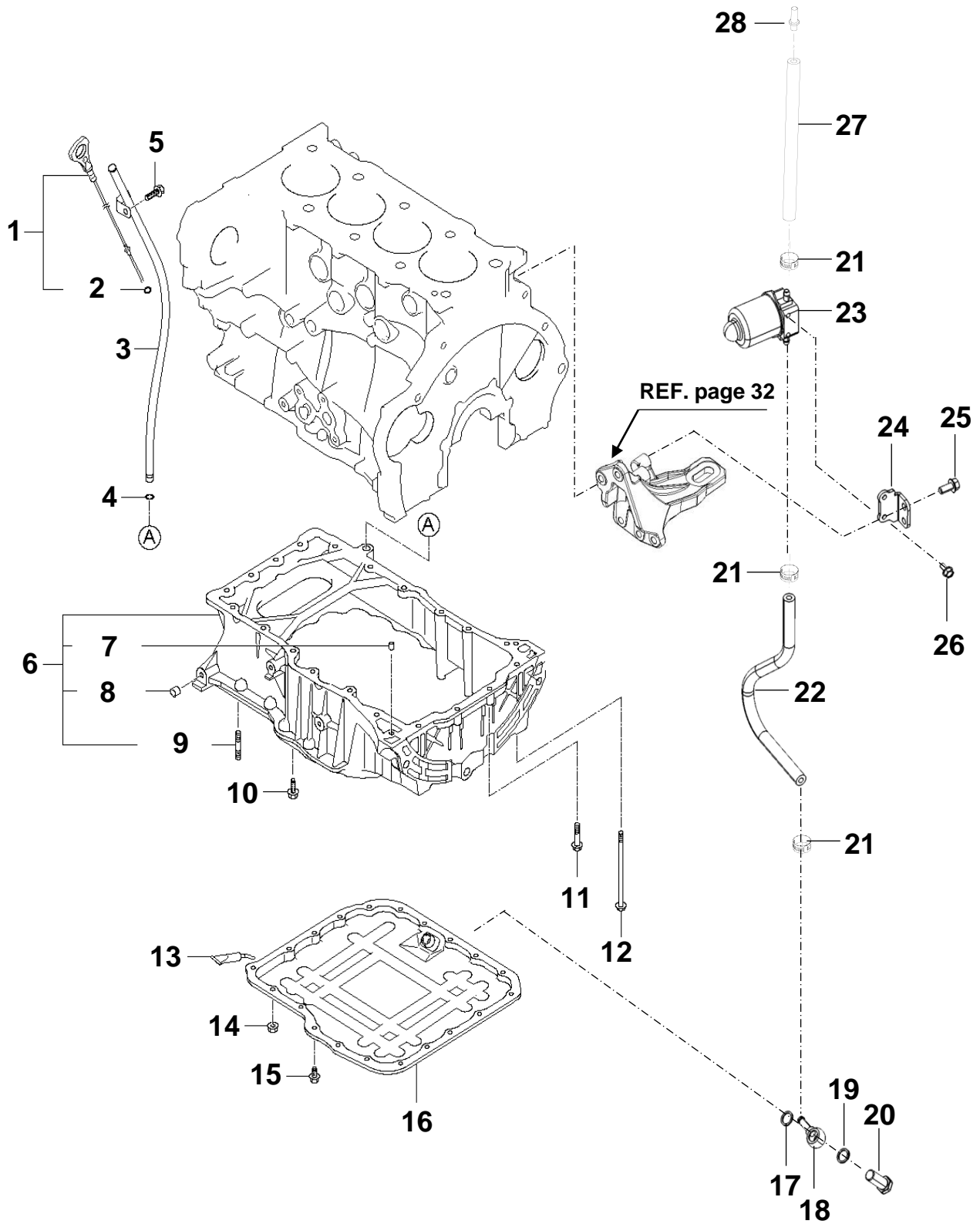
오일 팬 (2)
OIL PAN (2)



오일 팬 (2)
OIL PAN (2)

| 번호 NO. | 부품 번호 PART NO. | 부 품 명 DESCRIPTION | 모델 및 수량 MODEL & QTY | | | | | 알림 NOTICE | 비고 REMARKS |
|-----------|-------------------|--|------------------------|----|----|----|--|--------------|---------------|
| | | | ALL | MS | MP | MJ | | | |
| 1 | 23300-2F610 | 밸런스 샤프트 & 오일펌프 모듈 BALANCE SHAFT & OIL PUMP MODULE | 01 | | | | | ● | |
| 2 | 26200-2F000 | 스트레이너 STRAINER | 01 | | | | | | |
| 3 | 23311-2F000 | 볼트 BOLT | 03 | | | | | | |
| 4 | 11403-08406K | 볼트-플랜지 BOLT-FLANGE | 04 | | | | | ● | |
| 5 | 23361-2F000 | 볼트-밸런스 샤프트 BOLT-BALANCE SHAFT | 06 | | | | | ● | |
| | | | | | | | | | |
| | | | | | | | | | |
| | | | | | | | | | |
| | | | | | | | | | |
| | | | | | | | | | |
| | | | | | | | | | |
| | | | | | | | | | |
| | | | | | | | | | |
| | | | | | | | | | |
| | | | | | | | | | |
| | | | | | | | | | |
| | | | | | | | | | |
| | | | | | | | | | |
| | | | | | | | | | |
| | | | | | | | | | |
| | | | | | | | | | |
| | | | | | | | | | |
| | | | | | | | | | |
| | | | | | | | | | |
| | | | | | | | | | |
| | | | | | | | | | |
| | | | | | | | | | |

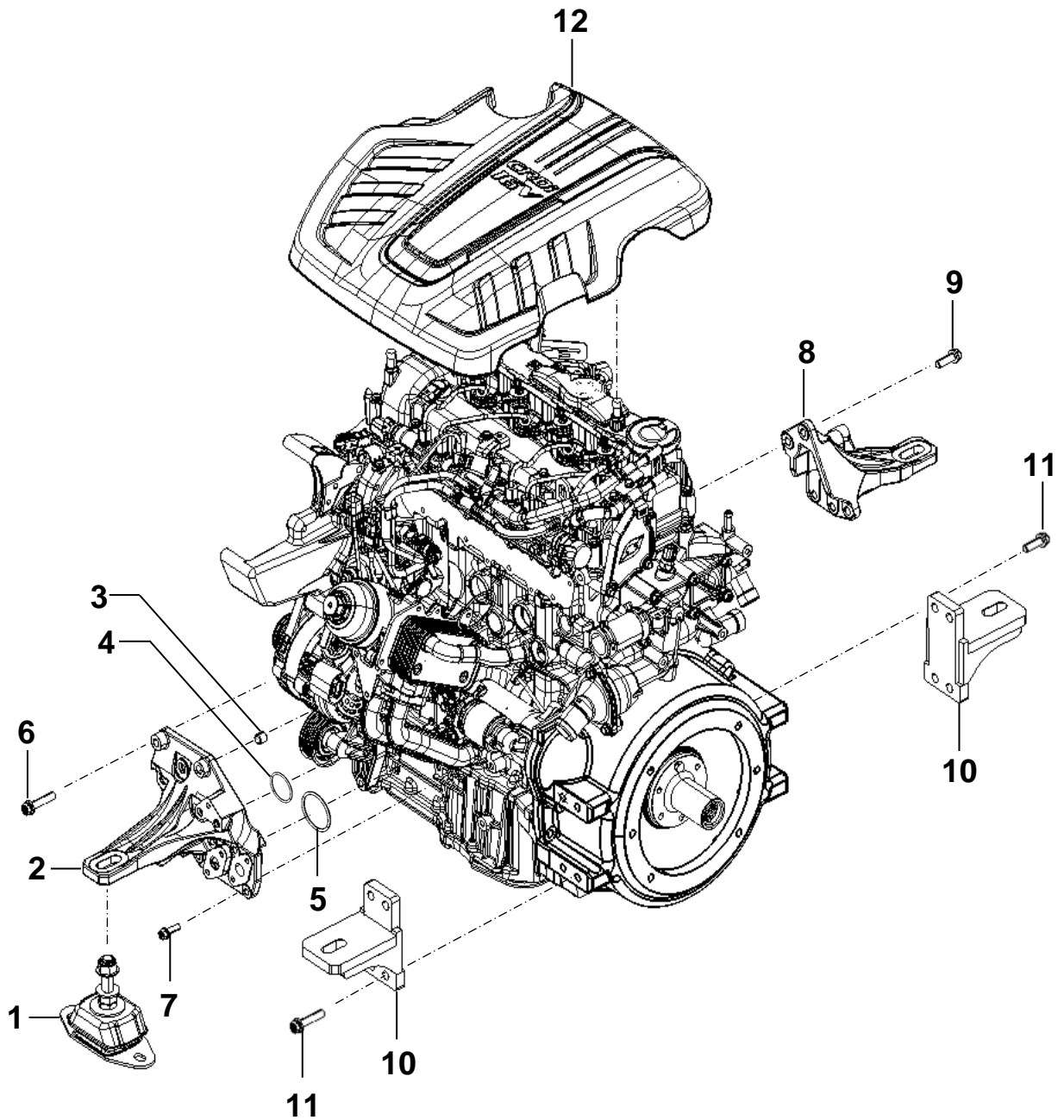
오일 팬 (3) OIL PAN (3)



오일 팬 (3) OIL PAN (3)

| 번호 NO. | 부품 번호 PART NO. | 부 품 명 DESCRIPTION | 모델 및 수량 MODEL & QTY | | | | | 알림 NOTICE | 비고 REMARKS |
|-----------|-------------------|---|------------------------|----|----|----|---|--------------|---------------|
| | | | ALL | MS | MP | MJ | | | |
| 1 | 26611-2F010 | 로드 앞세이-오일레벨 게이지 ROD ASSY-OIL LEVEL GAUGE | 01 | | | | | | |
| 2 | 26615-2B000 | 오링 O-RING | 01 | | | | | | |
| 3 | 26612-2F000 | 가이드-오일레벨 게이지 GUIDE-OIL LEVEL GAUGE | 01 | | | | | | |
| 4 | 26614-2B000 | 오링 O-RING | 01 | | | | | | |
| 5 | 11403-06086K | 볼트-플랜지 BOLT-FLANGE | 01 | | | | | | |
| 6 | 21510-2F004 | 팬 어셈블리-엔진오일 PAN ASSY-ENGINE OIL | 01 | | | | ● | | |
| 7 | 14303-06140 | 핀-다우웰 PIN-DOWEL | 02 | | | | | | |
| 8 | 14331-08090 | 부쉬 BUSH | 01 | | | | | | |
| 9 | 11536-06186K | 스터드 STUD | 02 | | | | | | |
| 10 | 21516-35710 | 볼트 BOLT | 14 | | | | ● | | |
| 11 | 11703-06307K | 렌치 볼트 WRENCH BOLT | 02 | | | | ● | | |
| 12 | 21517-3A000 | 볼트 BOLT | 06 | | | | ● | | |
| 13 | 21451-33A02 | 액상 가스켓 GASKET-LIQUID | 01 | | | | ● | | |
| 14 | 13386-06007K | 너트 NUT | 02 | | | | ● | | |
| 15 | 21516-4A010 | 볼트 BOLT | 18 | | | | ● | | |
| 16 | 21520-2F002 | 오일팬, 하부 OIL PAN, LOWER | 01 | | | | ● | | |
| 17 | 00116-5S104 | 와셔-평 (동, 6T) WASHER-PLAIN(COPPER,6T) | 01 | | | | | | |
| 18 | DHF14-00020 | 조인트-아이 JOINT-EYE | 01 | | | | | | |
| 19 | DHF15-00020 | 와셔-평 (동) WASHER-PLAIN(COPPER) | 01 | | | | | | |
| 20 | DHF07-00020 | 볼트-아이 BOLT-EYE | 01 | | | | | | |
| 21 | 90E07-01454 | 이어 클램프 EAR CLAMP | 03 | | | | | | |
| 22 | 00340-2R131 | 호스-오일 펌프, 인렛 HOSE-OIL_OIL EXTRACTION PUMP, INLET | 01 | | | | | | |
| 23 | 00116-5S101 | 오일 배출 펌프 OIL EXTRACTION PUMP | 01 | | | | | | |
| 24 | 00340-2R151 | 오일배출펌프 브라켓 BRKT-OIL EXTRACTION PUMP | 01 | | | | | | |
| 25 | 11404-08186K | 볼트-플랜지 BOLT-FLANGE | 02 | | | | | | |
| 26 | 11403-06146K | 볼트-플랜지 BOLT-FLANGE | 02 | | | | | | |
| 27 | 00116-5S103 | 호스-오일 펌프, 아웃렛 HOSE-OIL_OIL EXTRACTION PUMP, OUTLET | 01 | | | | | | |
| 28 | 019 230 000 | 플러그 PLUG | 01 | | | | | | |

엔진 마운트 ENGINE MOUNT

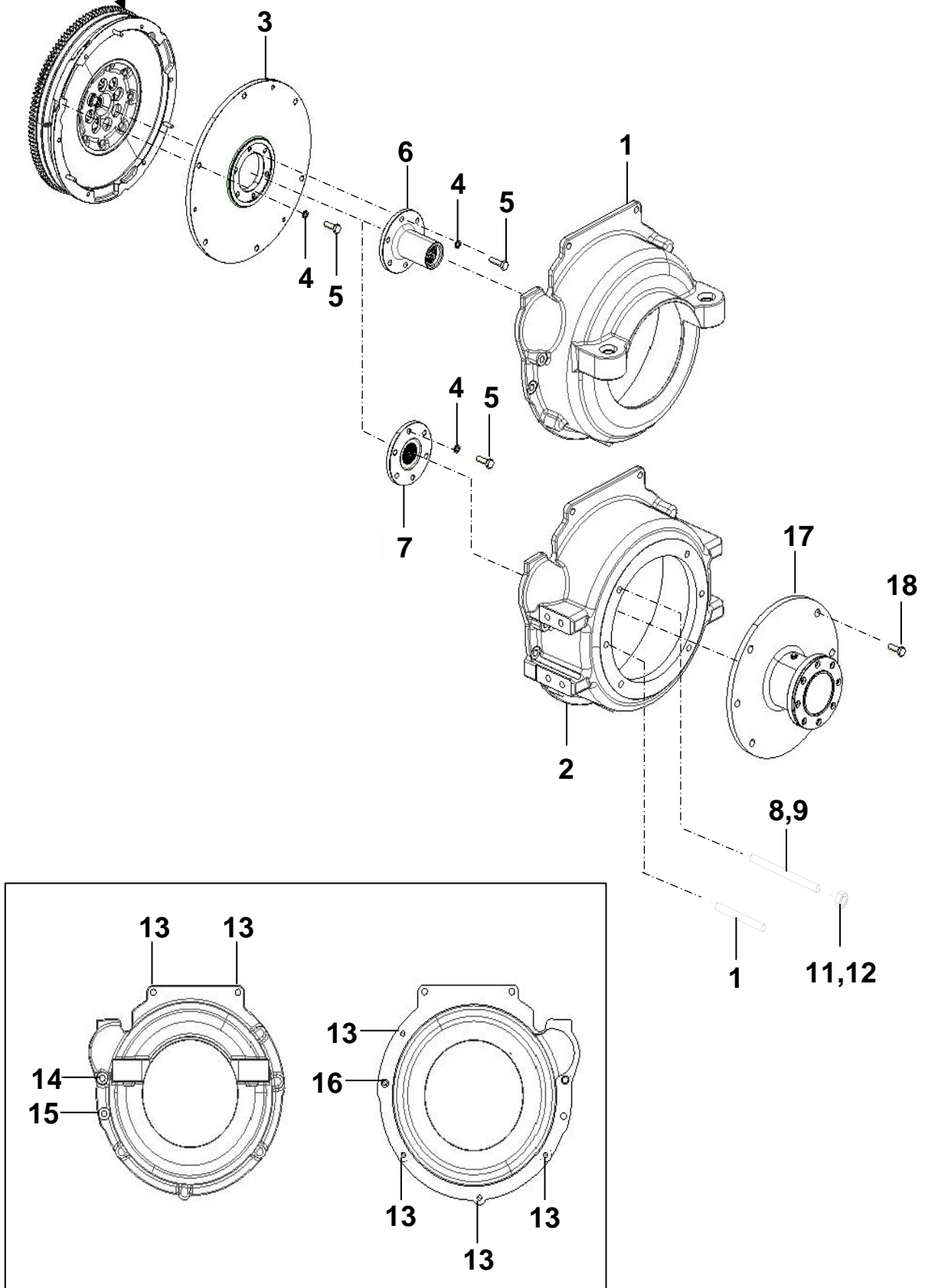


엔진 마운트 ENGINE MOUNT

| 번호 NO. | 부품 번호 PART NO. | 부 품 명 DESCRIPTION | 모델 및 수량 MODEL & QTY | | | | | 알림 NOTICE | 비고 REMARKS |
|-----------|-------------------|--|------------------------|----|----|----|--|--------------|---------------|
| | | | ALL | MS | MP | MJ | | | |
| 1 | 00107-5S103 | 엔진 마운트 인슐레이터 ENGINE MOUNT INSULATOR | | 02 | 04 | 04 | | | |
| 2 | 00940-2R151 | 엔진 서포트 브라켓- 프론트, 좌측 ENG SUPT BRKT-FRT, LH | 01 | | | | | | |
| 3 | 14331-10130 | 부시 BUSH | 02 | | | | | | |
| 4 | 26316-2F001 | 오링 O-RING | 01 | | | | | | |
| 5 | 26317-2F001 | 오링 O-RING | 01 | | | | | | |
| 6 | 11404-10456K | 볼트-플랜지 BOLT-FLANGE | 03 | | | | | | |
| 7 | 11403-08256K | 볼트-플랜지 BOLT-FLANGE | 04 | | | | | | |
| 8 | 00940-2R152 | 엔진 서포트 브라켓- 프론트, 우측 ENG SUPT BRKT-FRT, RH | 01 | | | | | | |
| 9 | 11404-10306K | 볼트-플랜지 BOLT-FLANGE | 04 | | | | | | |
| 10 | 00940-2R153 | 엔진 서포트 브라켓- 리어 ENG SUPT BRKT-RR | | | 02 | 02 | | | |
| 11 | 11404-12356K | 볼트-플랜지 BOLT-FLANGE | | | 08 | 08 | | | |
| 12 | 29240-2F500 | 엔진 커버 어셈블리 COVER ASSY-ENGINE | 01 | | | | | | |
| | | | | | | | | | |
| | | | | | | | | | |
| | | | | | | | | | |
| | | | | | | | | | |
| | | | | | | | | | |
| | | | | | | | | | |
| | | | | | | | | | |
| | | | | | | | | | |
| | | | | | | | | | |
| | | | | | | | | | |
| | | | | | | | | | |
| | | | | | | | | | |
| | | | | | | | | | |
| | | | | | | | | | |
| | | | | | | | | | |
| | | | | | | | | | |
| | | | | | | | | | |
| | | | | | | | | | |

플라이휠 하우징 FLYWHEEL HOUSING

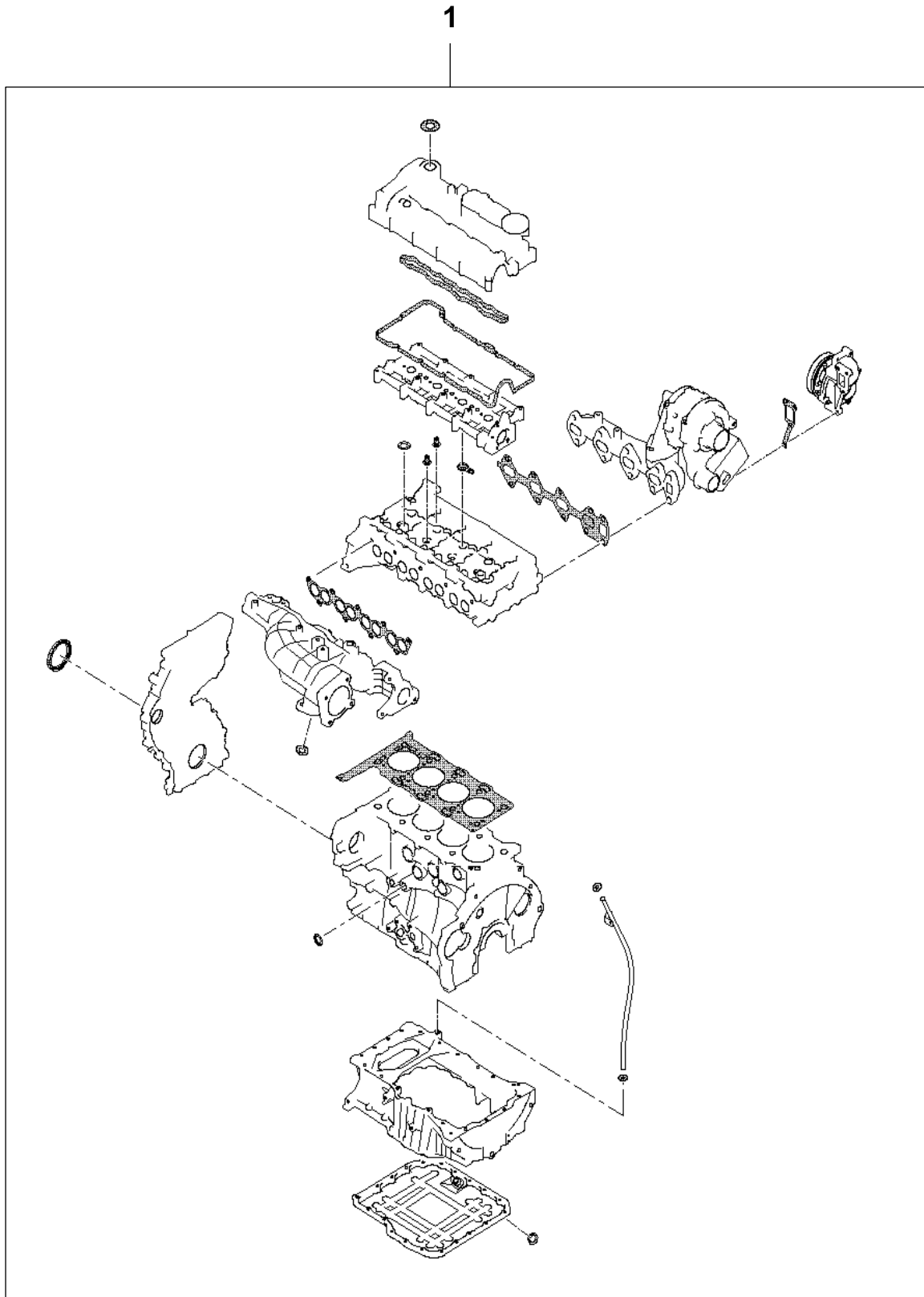
REF. page12



**플라이휠 하우징
FLYWHEEL HOUSING**

| 번호 NO. | 부품 번호 PART NO. | 부 품 명 DESCRIPTION | 모델 및 수량 MODEL & QTY | | | | | 알림 NOTICE | 비고 REMARKS |
|-----------|-------------------|---|------------------------|----|----|----|--|--------------|---------------|
| | | | ALL | MS | MP | MJ | | | |
| 1 | 00920-2R100 | 플라이휠 하우징 어셈블리-스턴 FLYWHEEL HOUSING ASSY-STERN | | 01 | | | | | |
| 2 | 00920-2R201 | 플라이휠 하우징-축계 FLYWHEEL HOUSING -SHAFT | | | 01 | 01 | | | |
| 3 | 00920-2R1J1 | 드라이브 플레이트 DRIVE PLATE | 01 | | | | | | |
| 4 | 51000-08203 | 와셔-스프링 WASHER-SPRING | 12 | | | | | | |
| 5 | 00106-5S110 | 볼트 BOLT | 12 | | | | | | |
| 6 | 00920-7D1J2 | 드라이버-스턴 DRIVER-STERN | | 01 | | | | | |
| 7 | 00920-2R1J3 | 드라이버-샤프트 DRIVER-SHAFT | | | 01 | 01 | | | |
| 8 | 00106-5S306 | 스터드(148mm) STUD(148mm) | | | | 04 | | | |
| 9 | 00106-5S305 | 스터드(103mm) STUD(103mm) | | | | 02 | | | |
| 10 | 00106-5S204 | 스터드(44mm) A타입 STUD(44mm) A-TYPE | | | | 06 | | | |
| 11 | 00106-5S211 | 로크너트 NUT-LOCK | | | | 06 | | | |
| 12 | 13997-12007K | 너트-플랜지 NUT-FLANGE | | | | 06 | | | |
| 13 | 11404-10356K | 볼트-플랜지 BOLT-FLANGE | 06 | | | | | | |
| 14 | 11404-10806K | 볼트-플랜지 BOLT-FLANGE | 01 | | | | | | |
| 15 | 11404-10306K | 볼트-플랜지 BOLT-FLANGE | 01 | | | | | | |
| 16 | 11404-10456K | 볼트-플랜지 BOLT-FLANGE | 01 | | | | | | |
| 17 | 00106-5S302 | 베어링 하우징 어셈블리 BEARING HOUSING ASSY | | | | 01 | | OPT | |
| 18 | 11406-12256K | 볼트-플랜지 BOLT-FLANGE | | | | 06 | | OPT | |
| | | | | | | | | | |
| | | | | | | | | | |
| | | | | | | | | | |
| | | | | | | | | | |
| | | | | | | | | | |
| | | | | | | | | | |
| | | | | | | | | | |
| | | | | | | | | | |
| | | | | | | | | | |
| | | | | | | | | | |
| | | | | | | | | | |

엔진 가스켓 키트 ENGINE GASKET KIT

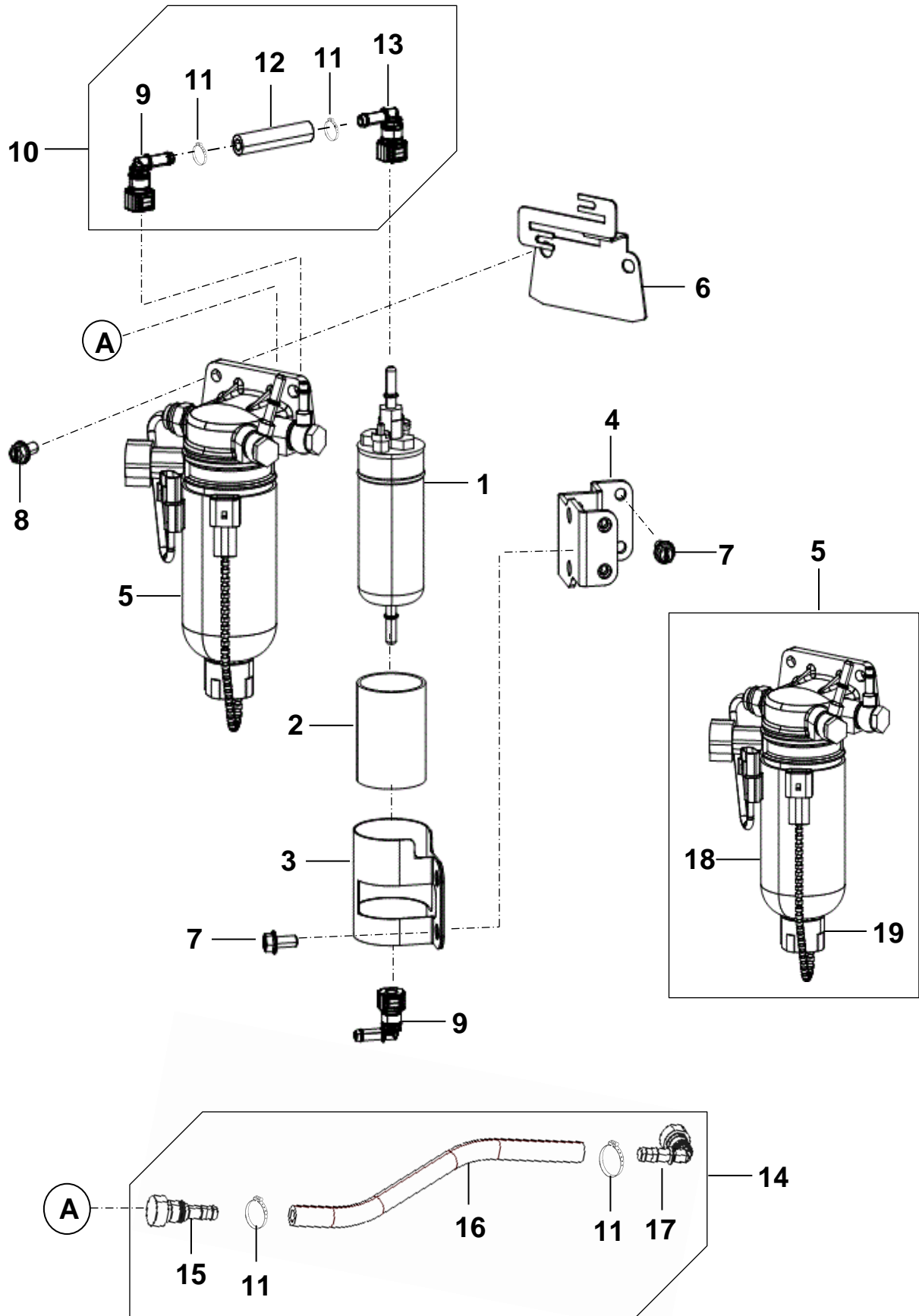


위의 그림은 공급 항목과 상이 할수 있습니다.
THE PICTURE ABOVE MAY DIFFER AT THE TIME OF SUPPLY.

엔진 가스켓 키트 ENGINE GASKET KIT

| 번호 NO. | 부품 번호 PART NO. | 부 품 명 DESCRIPTION | 모델 및 수량 MODEL & QTY | | | | | 알림 NOTICE | 비고 REMARKS |
|-----------|-------------------|---|------------------------|----|----|----|--|--------------|---------------|
| | | | ALL | MS | MP | MJ | | | |
| 1 | 20910-2FH00 | 가스켓 키트 - 엔진 오버홀 GASKET KIT-ENGINE OVERHAUL | 01 | | | | | | |
| | | | | | | | | | |
| | | | | | | | | | |
| | | | | | | | | | |
| | | | | | | | | | |
| | | | | | | | | | |
| | | | | | | | | | |
| | | | | | | | | | |
| | | | | | | | | | |
| | | | | | | | | | |
| | | | | | | | | | |
| | | | | | | | | | |
| | | | | | | | | | |
| | | | | | | | | | |
| | | | | | | | | | |
| | | | | | | | | | |
| | | | | | | | | | |
| | | | | | | | | | |
| | | | | | | | | | |
| | | | | | | | | | |
| | | | | | | | | | |
| | | | | | | | | | |
| | | | | | | | | | |
| | | | | | | | | | |

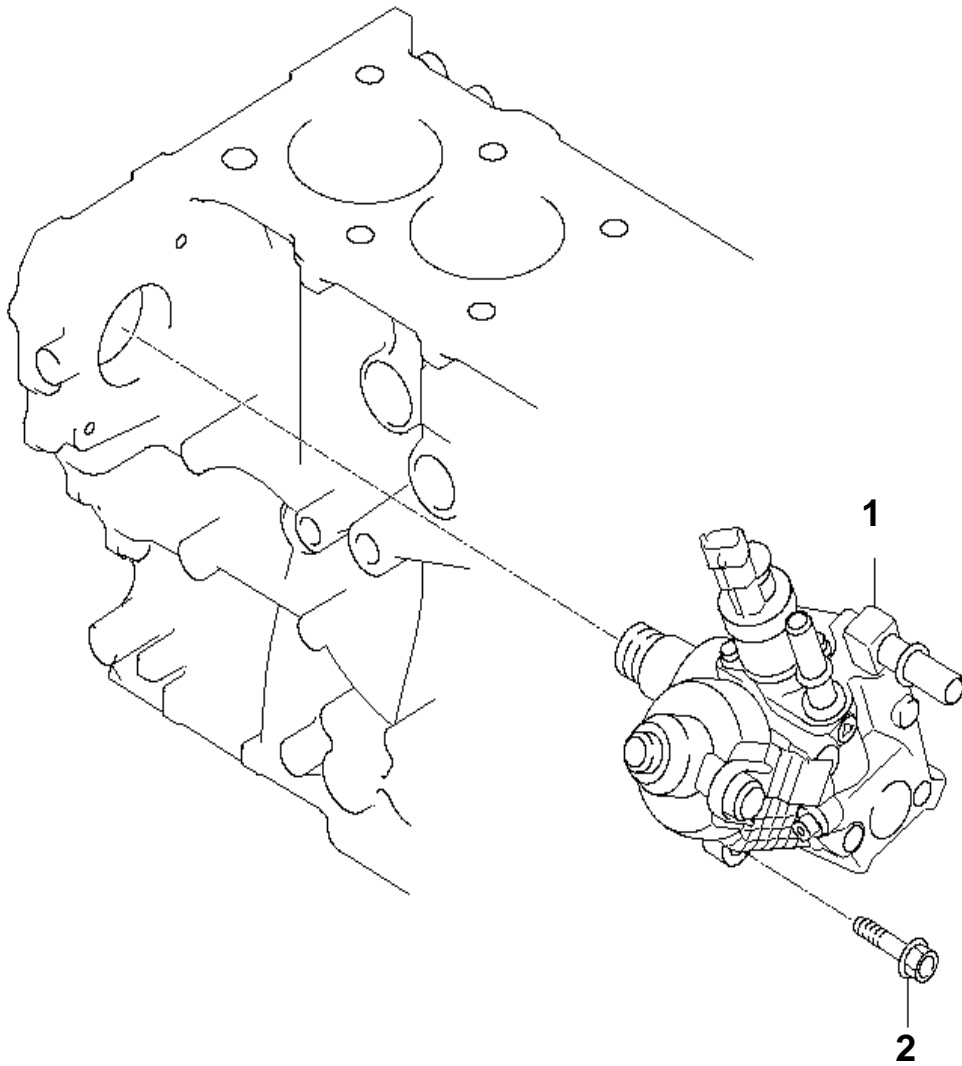
연료필터 FUEL FILTER



연료필터 FUEL FILTER

| 번호 NO. | 부품 번호 PART NO. | 부 품 명 DESCRIPTION | 모델 및 수량 MODEL & QTY | | | | | 알림 NOTICE | 비고 REMARKS |
|-----------|-------------------|--|------------------------|----|----|----|--|----------------------|---------------|
| | | | ALL | MS | MP | MJ | | | |
| 1 | 00114-5S102 | 연료 펌프 어셈블리 FUEL PUMP ASSY | 01 | | | | | | |
| 2 | 00750-5S2C2 | 러버커버-연료펌프 RUBBER COVER-FUEL PUMP | 01 | | | | | | |
| 3 | 00360-2R152 | 스틸밴드 STEEL BAND | 01 | | | | | | |
| 4 | 00360-2R151 | 브라켓-연료펌프 서포트 BRKT-FUEL PUMP SUPT | 02 | | | | | | |
| 5 | 00360-BS100 | 연료필터 어셈블리 FUEL FILTER ASSY | 01 | | | | | 18,19포함 INC.18,19 | |
| 6 | 00360-2R153 | 브라켓-연료필터 와이어링 BRKT-FILTER WIRING | 01 | | | | | | |
| 7 | 11403-08186K | 볼트-플랜지 BOLT-FLANGE | 04 | | | | | | |
| 8 | 11403-08226K | 볼트-플랜지 BOLT-FLANGE | 02 | | | | | | |
| 9 | 132 923 000 | 쿼 커넥터-90엘보우 Q/CONNECTOR-90ELBOW | 02 | | | | | | |
| 10 | 00360-2R130 | 호스 어셈블리-연료필터 인렛 HOSE ASSY-FUEL FILTER INLET | 01 | | | | | | |
| 11 | 90E07-01454 | 이어 클램프 EAR CLAMP | 04 | | | | | | |
| 12 | 00360-2R135 | 호스-연료 필터 인렛 HOSE-FUEL FILTER INLET | 01 | | | | | | |
| 13 | 090 065 000 | 쿼 커넥터-65엘보우 Q/CONNECTOR-65ELBOW | 01 | | | | | | |
| 14 | 00360-2R131 | 호스 어셈블리-연료 피드 HOSE ASSY-FUEL FEED | 01 | | | | | | |
| 15 | 132 314 000 | 쿼 커넥터-스트레이트 Q/CONNECTOR-STRAIGHT | 01 | | | | | | |
| 16 | 00360-2R136 | 호스-연료 피드 HOSE-FUEL FEED | 01 | | | | | | |
| 17 | 207 910 000 | 쿼 커넥터-90엘보우 Q/CONNECTOR-90ELBOW | 01 | | | | | | |
| 18 | 00114-5S090 | 필터 카트리지를-연료 FILTER CARTRIDGE-FUEL | 01 | | | | | | |
| 19 | 31921-2B900 | 워터센서-필터 WATER SENSOR-FILTER | 01 | | | | | | |
| | | | | | | | | | |
| | | | | | | | | | |
| | | | | | | | | | |
| | | | | | | | | | |
| | | | | | | | | | |
| | | | | | | | | | |
| | | | | | | | | | |
| | | | | | | | | | |

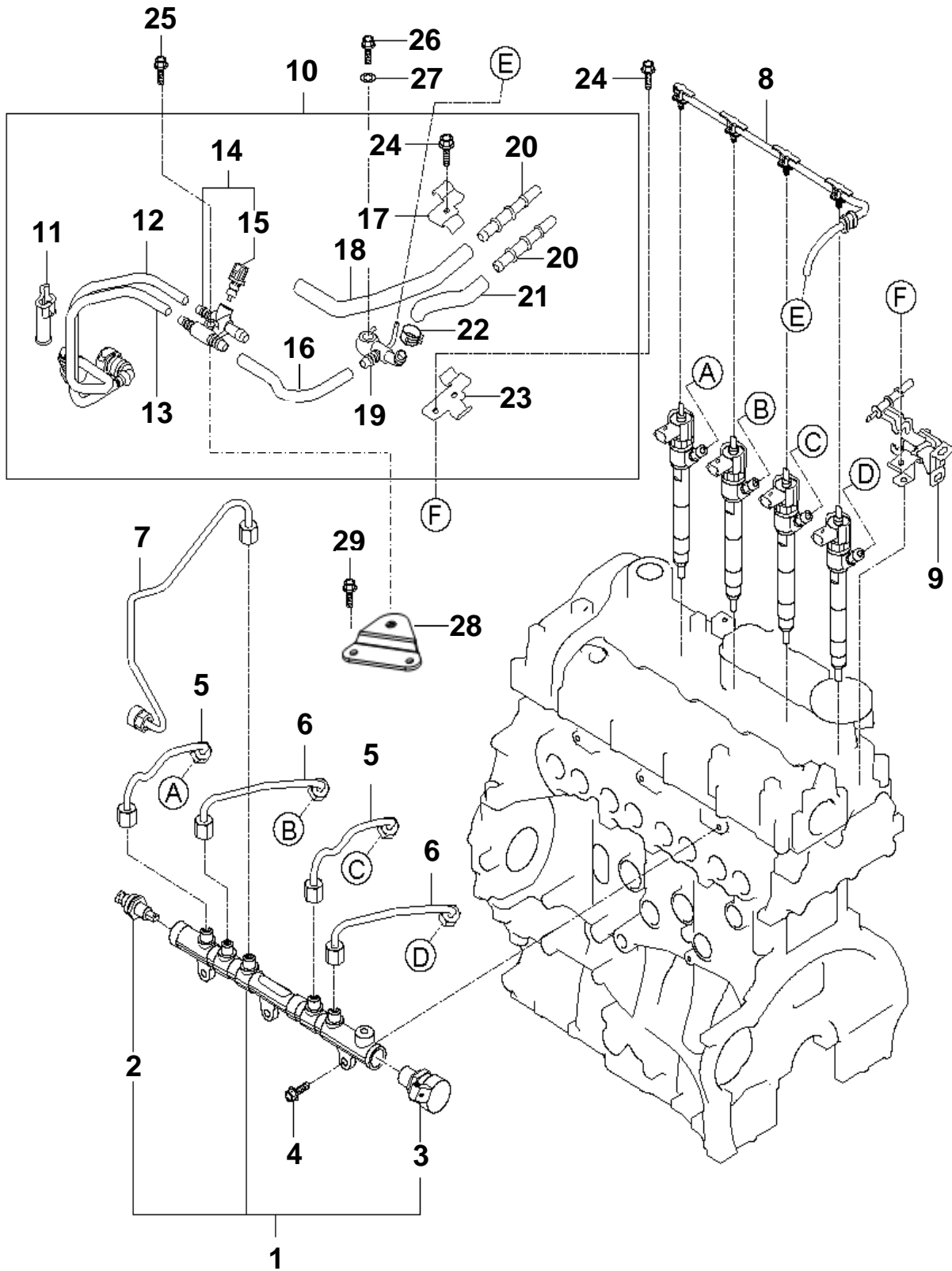
연료 고압 펌프
FUEL HIGH PRESSURE PUMP



연료 고압 펌프 FUEL HIGH PRESSURE PUMP

| 번호 NO. | 부품 번호 PART NO. | 부 품 명 DESCRIPTION | 모델 및 수량 MODEL & QTY | | | | | 알림 NOTICE | 비고 REMARKS |
|-----------|-------------------|---------------------------------------|------------------------|----|----|----|--|--------------|---------------|
| | | | ALL | MS | MP | MJ | | | |
| 1 | 33100-2F600 | 펌프 어셈블리-고압 PUMP ASSY-HIGH PRESSURE | 01 | | | | | ◎ | |
| 2 | 33100-2F000 | 볼트 BOLT | 02 | | | | | ◎ | |
| | | | | | | | | | |
| | | | | | | | | | |
| | | | | | | | | | |
| | | | | | | | | | |
| | | | | | | | | | |
| | | | | | | | | | |
| | | | | | | | | | |
| | | | | | | | | | |
| | | | | | | | | | |
| | | | | | | | | | |
| | | | | | | | | | |
| | | | | | | | | | |
| | | | | | | | | | |
| | | | | | | | | | |
| | | | | | | | | | |
| | | | | | | | | | |
| | | | | | | | | | |
| | | | | | | | | | |
| | | | | | | | | | |

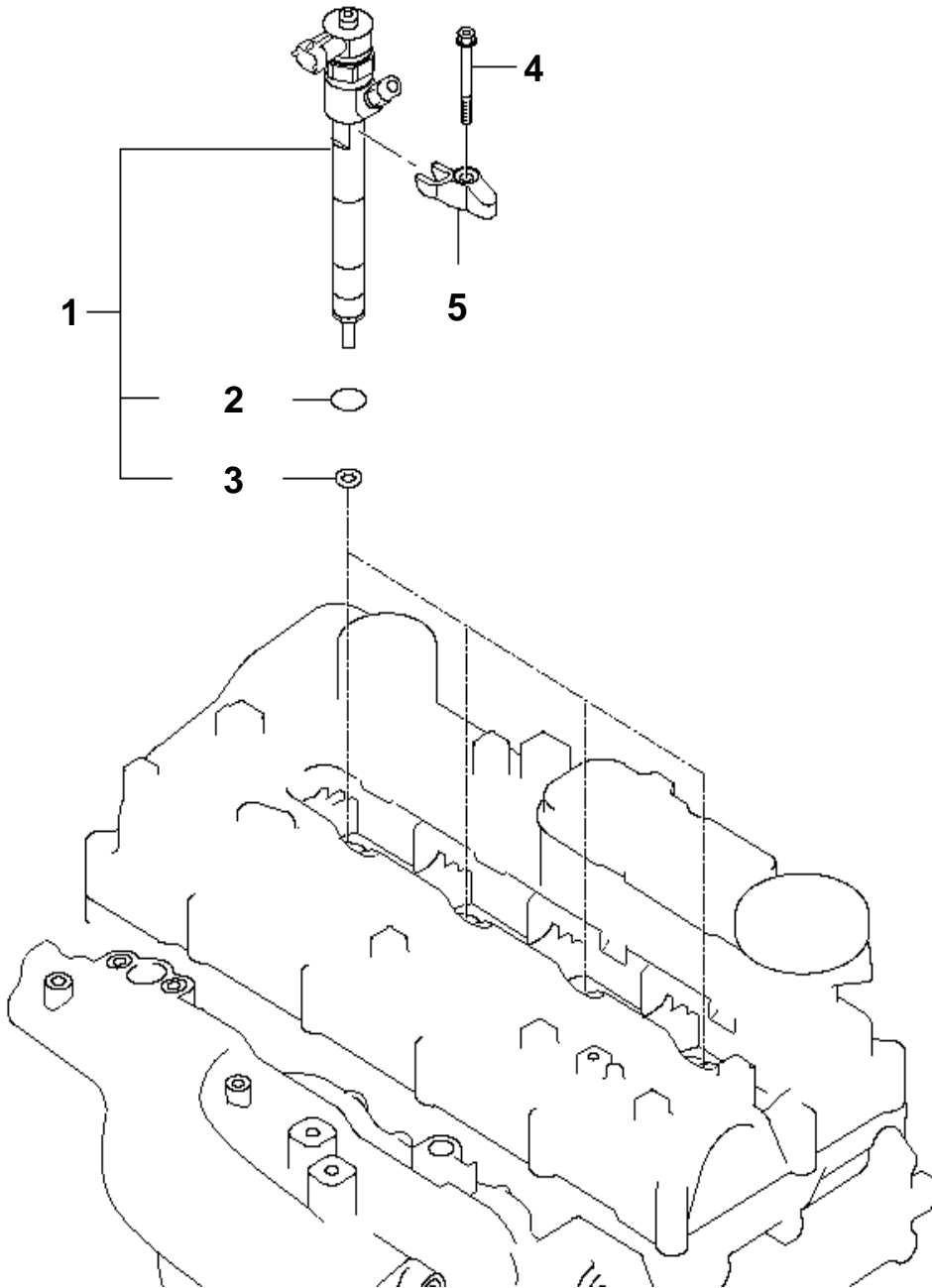
연료 라인 FUEL LINE



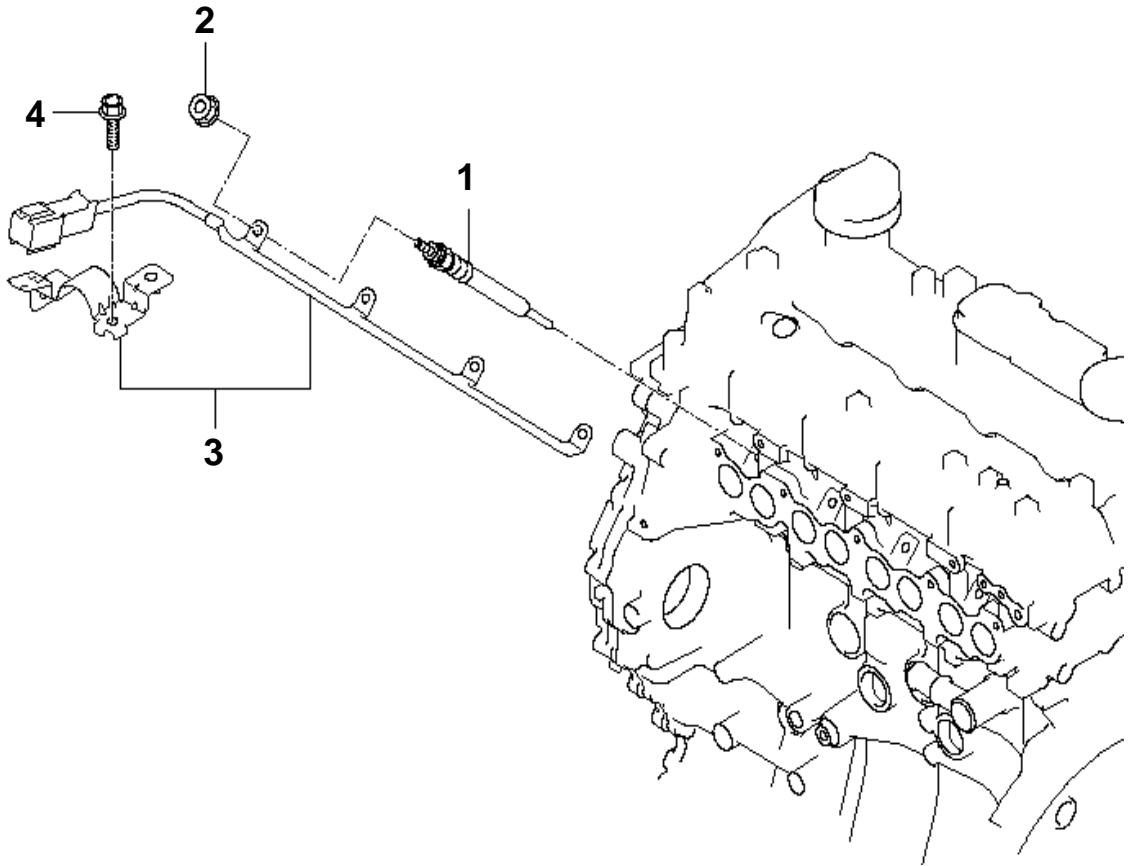
연료 라인 FUEL LINE

| 번호 NO. | 부품 번호 PART NO. | 부 품 명 DESCRIPTION | 모델 및 수량 MODEL & QTY | | | | | 알림 NOTICE | 비고 REMARKS |
|-----------|-------------------|---|------------------------|----|----|----|--|--------------|---------------|
| | | | ALL | MS | MP | MJ | | | |
| 1 | 31400-2F600 | 레일 어셈블리-연료 RAIL ASSY-FUEL | 01 | | | | | ◎ | |
| 2 | 31401-2F600 | 센서-레일 압력 SENSOR-RAIL PRESSURE | 01 | | | | | | |
| 3 | 31402-2F600 | 레귤레이터-레일 압력 REGURATOR-RAIL PRESSURE | 01 | | | | | | |
| 4 | 31467-2F000 | 볼트-플랜지 BOLT-FLANGE | 03 | | | | | ◎ | |
| 5 | 31411-2F600 | 튜브-레일 투 인젝터1 TUBE-RAIL TO INJECTOR1 | 02 | | | | | ◎ | |
| 6 | 31412-2F600 | 튜브-레일 투 인젝터2 TUBE-RAIL TO INJECTOR2 | 02 | | | | | ◎ | |
| 7 | 31425-2F600 | 튜브-펌프 투 레일 TUBE-PUMP TO RAIL | 01 | | | | | ◎ | |
| 8 | 31471-2F600 | 호스 어셈블리-연료 리턴 HOSE ASSY-FUEL RETURN | 01 | | | | | ◎ | |
| 9 | 31445-2F305 | 브라켓-평선블럭 BRKT-F/BLOCK | 01 | | | | | ◎ | |
| 10 | 31450-2F600 | 평선블럭&호스 어셈블리 F/BLOCK & HOSE ASSY | 01 | | | | | ◎ | |
| 11 | 31490-2F600 | 프로텍터-연료라인 PROTECTOR-FUEL LINE | 01 | | | | | | |
| 12 | 31455-2F610 | 호스-연료 피드 HOSE-FUEL FEED | 01 | | | | | | |
| 13 | 31455-2F630 | 호스-연료 리턴 HOSE-FUEL RETURN | 01 | | | | | | |
| 14 | 31460-2F600 | 평선블럭 어셈블리 F/BLOCK ASSY | 01 | | | | | | |
| 15 | 31470-2A400 | 센서-연료 온도 SENSOR-FUEL TEMP. | 01 | | | | | | |
| 16 | 31455-2F640 | 호스-연료 리턴 HOSE-FUEL RETURN | 01 | | | | | | |
| 17 | 31451-2F005 | 브라켓 BRACKET | 01 | | | | | | |
| 18 | 31455-2F620 | 호스-연료 피드 HOSE-FUEL FEED | 01 | | | | | | |
| 19 | 31485-2F300 | 반조 BANJO | 01 | | | | | | |
| 20 | 31430-2F100 | 어댑터-연료 ADATPER-FUEL | 02 | | | | | | |
| 21 | 31455-2F650 | 호스-연료 리턴 HOSE-FUEL RETURN | 01 | | | | | | |
| 22 | 14720-16006B | 클램프-호스 CLAMP-HOSE | 02 | | | | | | |
| 23 | 31452-2F005 | 브라켓 BRACKET | 01 | | | | | | |
| 24 | 11403-06106K | 볼트-플랜지 BOLT-FLANGE | 03 | | | | | ◎ | |
| 25 | 11403-06306K | 볼트-플랜지 BOLT-FLANGE | 01 | | | | | ◎ | |
| 26 | 31486-27400 | 반조볼트 BANJO BOLT | 01 | | | | | ◎ | |
| 27 | 31490-27000 | 가스켓 GASKET | 01 | | | | | ◎ | |
| 28 | 00900-2R152 | 브라켓-연료호스 마운팅 BRKT-FUEL HOSE MOUNTING | 01 | | | | | ◎ | |
| 29 | 11403-06146K | 볼트-플랜지 BOLT-FLANGE | 02 | | | | | ◎ | |

인젝터 INJECTOR



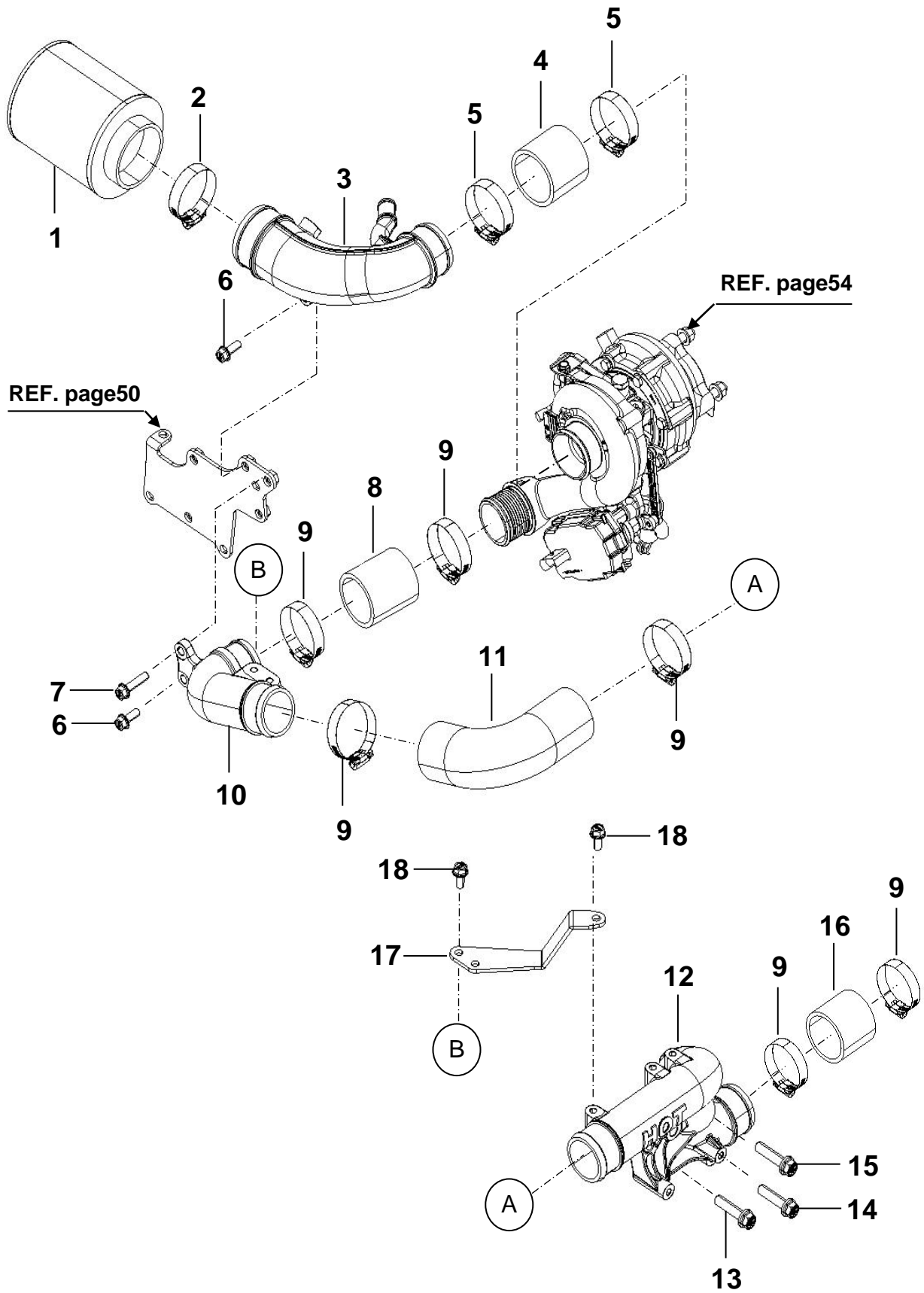
글로우 플러그
GLOW PLUG



글로우 플러그 GLOW PLUG

| 번호 NO. | 부품 번호 PART NO. | 부 품 명 DESCRIPTION | 모델 및 수량 MODEL & QTY | | | | | 알림 NOTICE | 비고 REMARKS |
|-----------|-------------------|---------------------------------|------------------------|----|----|----|--|--------------|---------------|
| | | | ALL | MS | MP | MJ | | | |
| 1 | 36710-2F300 | 플러그-글로우 PLUG-GLOW | 04 | | | | | ◎ | |
| 2 | 13271-04007K | 너트 NUT | 04 | | | | | ◎ | |
| 3 | 36720-2F000 | 플레이트-글로우 플러그 PLATE-GLOW PLUG | 01 | | | | | ◎ | |
| 4 | 11403-06106K | 볼트-플랜지 BOLT-FLANGE | 01 | | | | | ◎ | |
| | | | | | | | | | |
| | | | | | | | | | |
| | | | | | | | | | |
| | | | | | | | | | |
| | | | | | | | | | |
| | | | | | | | | | |
| | | | | | | | | | |
| | | | | | | | | | |
| | | | | | | | | | |
| | | | | | | | | | |
| | | | | | | | | | |
| | | | | | | | | | |
| | | | | | | | | | |
| | | | | | | | | | |
| | | | | | | | | | |
| | | | | | | | | | |
| | | | | | | | | | |
| | | | | | | | | | |

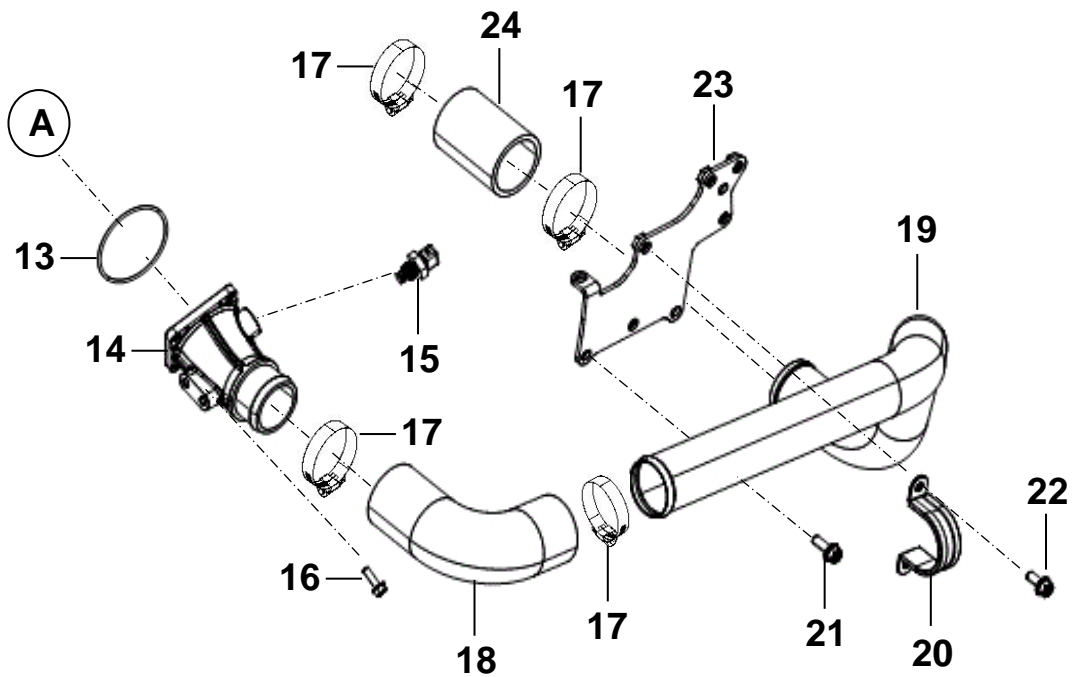
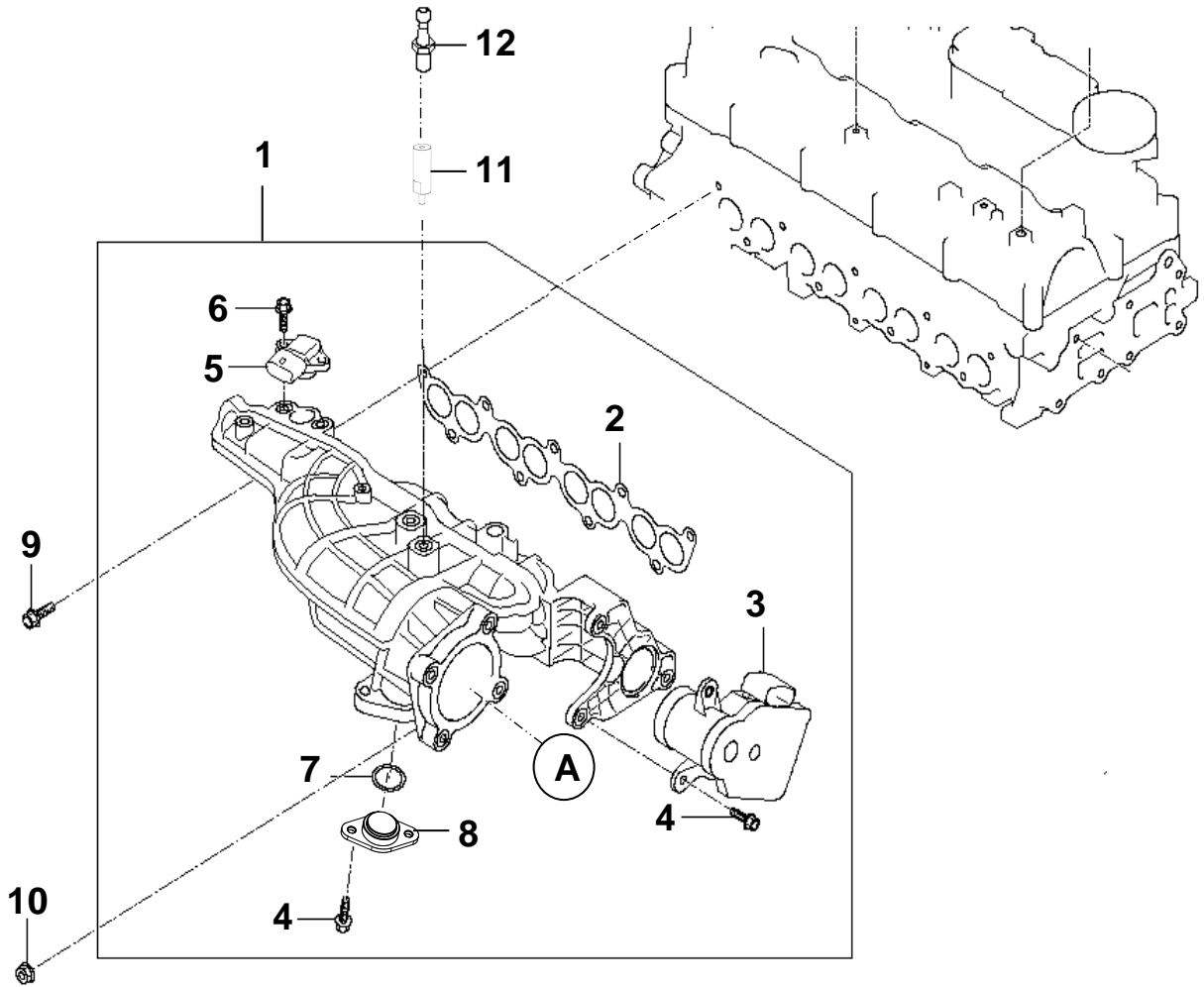
에어 필터 AIR FILTER



에어 필터 AIR FILTER

| 번호 NO. | 부품 번호 PART NO. | 부 품 명 DESCRIPTION | 모델 및 수량 MODEL & QTY | | | | | 알림 NOTICE | 비고 REMARKS |
|-----------|-------------------|--|------------------------|----|----|----|--|--------------|---------------|
| | | | ALL | MS | MP | MJ | | | |
| 1 | 00101-5S121 | 에어 필터 AIR FILTER | 01 | | | | | | |
| 2 | 90W12-08004 | 클램프 CLAMP | 01 | | | | | | |
| 3 | 00500-2R122 | 에어필터 커넥터 AIR FILTER CONNECTOR | 01 | | | | | | |
| 4 | 00500-2R131 | 호스-에어 터보차저 인렛 HOSE-AIR TC INLET | 01 | | | | | | |
| 5 | 90W12-07004 | 클램프 CLAMP | 02 | | | | | | |
| 6 | 11403-08226K | 볼트-플랜지 BOLT-FLANGE | 03 | | | | | | |
| 7 | 11403-08256K | 볼트-플랜지 BOLT-FLANGE | 01 | | | | | | |
| 8 | 00101-7D116 | 호스-에어 터보차저 아웃렛 HOSE-AIR TC OUTLET | 01 | | | | | | |
| 9 | 90W12-06004 | 클램프 CLAMP | 06 | | | | | | |
| 10 | 00500-2R141 | 파이프-인테이크, 상단 PIPE-INTAKE, UPPER | 01 | | | | | | |
| 11 | 00101-5S120 | 호스-에어 터보차저 아웃렛 HOSE-AIR TC OUTLET | 01 | | | | | | |
| 12 | 00500-2R143 | 파이프-에어 인터쿨러 인렛 PIPE-AIR INTERCOOLER INLET | 01 | | | | | | |
| 13 | 11404-10706K | 볼트-플랜지 BOLT-FLANGE | 02 | | | | | | |
| 14 | 11404-10406K | 볼트-플랜지 BOLT-FLANGE | 01 | | | | | | |
| 15 | 11404-10556K | 볼트-플랜지 BOLT-FLANGE | 01 | | | | | | |
| 16 | 00500-2R132 | 호스-에어 인터쿨러 인렛 HOSE-AIR INTERCOOLER INLET | 01 | | | | | | |
| 17 | 00500-2R155 | 브라켓-인터쿨러 인렛 파이프 BRKT-INTERCOOLER INLET PIPE | 01 | | | | | | |
| 18 | 11403-08186K | 볼트-플랜지 BOLT-FLANGE | 03 | | | | | | |
| | | | | | | | | | |
| | | | | | | | | | |
| | | | | | | | | | |
| | | | | | | | | | |
| | | | | | | | | | |
| | | | | | | | | | |
| | | | | | | | | | |
| | | | | | | | | | |
| | | | | | | | | | |
| | | | | | | | | | |
| | | | | | | | | | |
| | | | | | | | | | |
| | | | | | | | | | |
| | | | | | | | | | |
| | | | | | | | | | |

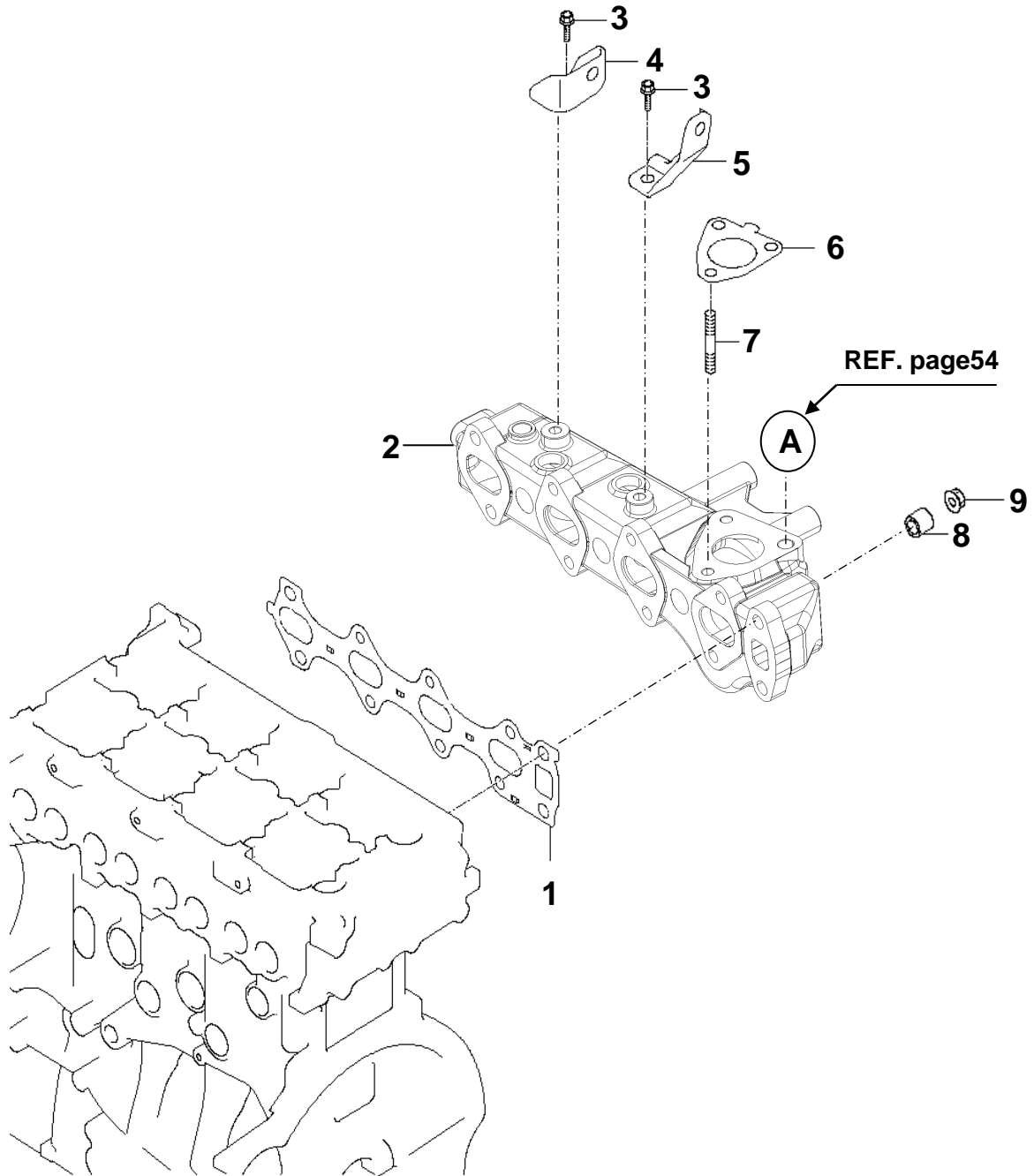
흡기 매니폴드 INTAKE MANIFOLD



흡기 매니폴드 INTAKE MANIFOLD

| 번호 NO. | 부품 번호 PART NO. | 부 품 명 DESCRIPTION | 모델 및 수량 MODEL & QTY | | | | | 알림 NOTICE | 비고 REMARKS |
|-----------|-------------------|---|------------------------|----|----|----|--|--------------|---------------|
| | | | ALL | MS | MP | MJ | | | |
| 1 | 00500-2R000 | 인테이크 매니폴드 MANIFOLD ASSY-INLET | 01 | | | | | ◎ | |
| 2 | 28312-2F000 | 가스켓-흡기매니폴드 GASKET-INLET MANIFOLD | 01 | | | | | | |
| 3 | 28381-2F600 | 액추에이터-스월컨트롤 ACTUATOR-SWIRL CONT. | 01 | | | | | | |
| 4 | 11406-06146K | 볼트-플랜지 BOLT-FLANGE | 06 | | | | | | |
| 5 | 39200-2F000 | 부스트 압력 센서 BOOST PRESS.SENSOR | 01 | | | | | | |
| 6 | 11406-06166K | 볼트-플랜지 BOLT-FLANGE | 02 | | | | | | |
| 7 | 28313-2F000 | 오링 O-RING | 01 | | | | | | |
| 8 | 00500-2R500 | 인매니폴드 플레이트 PLATE-INMANI | 01 | | | | | | |
| 9 | 11403-08356K | 가스켓 GASKET | 01 | | | | | ◎ | |
| 10 | 13396-08007B | 너트-플랜지 NUT-FLANGE | 04 | | | | | ◎ | |
| 11 | 00900-1U1B0 | 엔진커버 서포트 SUPPORT-ENGINE COVER | 01 | | | | | | |
| 12 | 29246-3C500 | 엔진커버 마운팅 볼트 BOLT-ENGINE COVER MOUNTING | 01 | | | | | | |
| 13 | 35105-2F005 | 오링 O-RING | 01 | | | | | | |
| 14 | 00500-2R121 | 인매니폴드 어댑터 INTAKE MANIFOLD ADAPTER | 01 | | | | | | |
| 15 | 39340-26010 | 흡기온센서 SENSOR-AIR TEMP. | 01 | | | | | | |
| 16 | 11403-06186K | 볼트-플랜지 BOLT-FLANGE | 04 | | | | | | |
| 17 | 90W12-06004 | 클램프 CLAMP | 04 | | | | | | |
| 18 | 00101-5S120 | 호스-에어 터보차저 아웃렛 HOSE-AIR TC OUTLET | 01 | | | | | | |
| 19 | 00500-2R142 | 파이프-에어 인테이크 PIPE-AIR INTAKE | 01 | | | | | | |
| 20 | 90R20-05004 | 리테이닝 클램프 CLAMP-RETANING | 01 | | | | | | |
| 21 | 11404-08226K | 볼트-플랜지 BOLT-FLANGE | 03 | | | | | | |
| 22 | 74042-08153 | 볼트-스테인레스 스틸 BOLT-SUS | 02 | | | | | | |
| 23 | 00500-2R153 | 브라켓-인테이크 파이프 BRKT-INTAKE PIPE | 01 | | | | | | |
| 24 | 00500-2R132 | 호스-에어 인터쿨러 인렛 HOSE-AIR INTERCOOLER INLET | 01 | | | | | | |
| | | | | | | | | | |
| | | | | | | | | | |
| | | | | | | | | | |
| | | | | | | | | | |
| | | | | | | | | | |

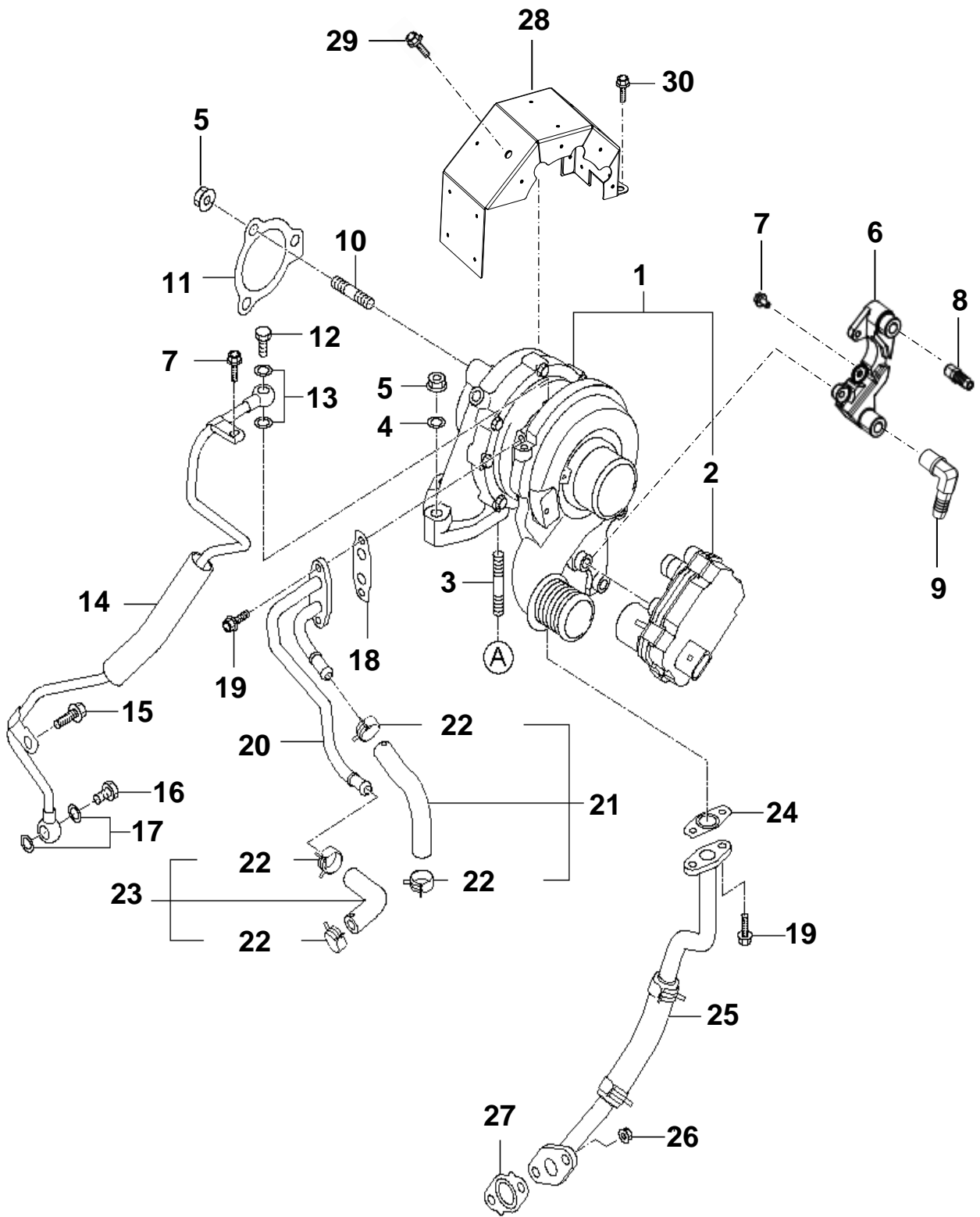
배기 매니폴드 & 터보차저(1)
EXHAUST MANIFOLD & TURBOCHARGER(1)



배기 매니폴드 & 터보차저(1)
EXHAUST MANIFOLD & TURBOCHARGER(1)

| 번호 NO. | 부품 번호 PART NO. | 부 품 명 DESCRIPTION | 모델 및 수량 MODEL & QTY | | | | | 알림 NOTICE | 비고 REMARKS |
|-----------|-------------------|--|------------------------|----|----|----|--|--------------|---------------|
| | | | ALL | MS | MP | MJ | | | |
| 1 | 28521-2F600 | 가스켓-배기 매니폴드 GASKET-EXHAUST MANIFOLD | 01 | | | | | ◎ | |
| 2 | 00600-2R111 | 배기 매니폴드 EXHAUST MANIFOLD | 01 | | | | | ◎ | |
| 3 | 11404-10206K | 볼트-플랜지 BOLT-FLANGE | 04 | | | | | | |
| 4 | 28943-2F600 | 브라켓 BRACKET | 01 | | | | | | |
| 5 | 28593-2F600 | 브라켓 BRACKET | 01 | | | | | | |
| 6 | 28285-2F600 | 가스켓-터보차저 인렛 GASKET-T/C INLET | 01 | | | | | ◎ | |
| 7 | 28264-4A010 | 스터드 STUD | 02 | | | | | ◎ | |
| 8 | 28520-2F000 | 부시 BUSH | 04 | | | | | ◎ | |
| 9 | 10225-10007K | 너트-플랜지 NUT-FLANGE | 10 | | | | | ◎ | |
| | | | | | | | | | |
| | | | | | | | | | |
| | | | | | | | | | |
| | | | | | | | | | |
| | | | | | | | | | |
| | | | | | | | | | |
| | | | | | | | | | |
| | | | | | | | | | |
| | | | | | | | | | |
| | | | | | | | | | |
| | | | | | | | | | |
| | | | | | | | | | |
| | | | | | | | | | |
| | | | | | | | | | |
| | | | | | | | | | |
| | | | | | | | | | |
| | | | | | | | | | |
| | | | | | | | | | |
| | | | | | | | | | |

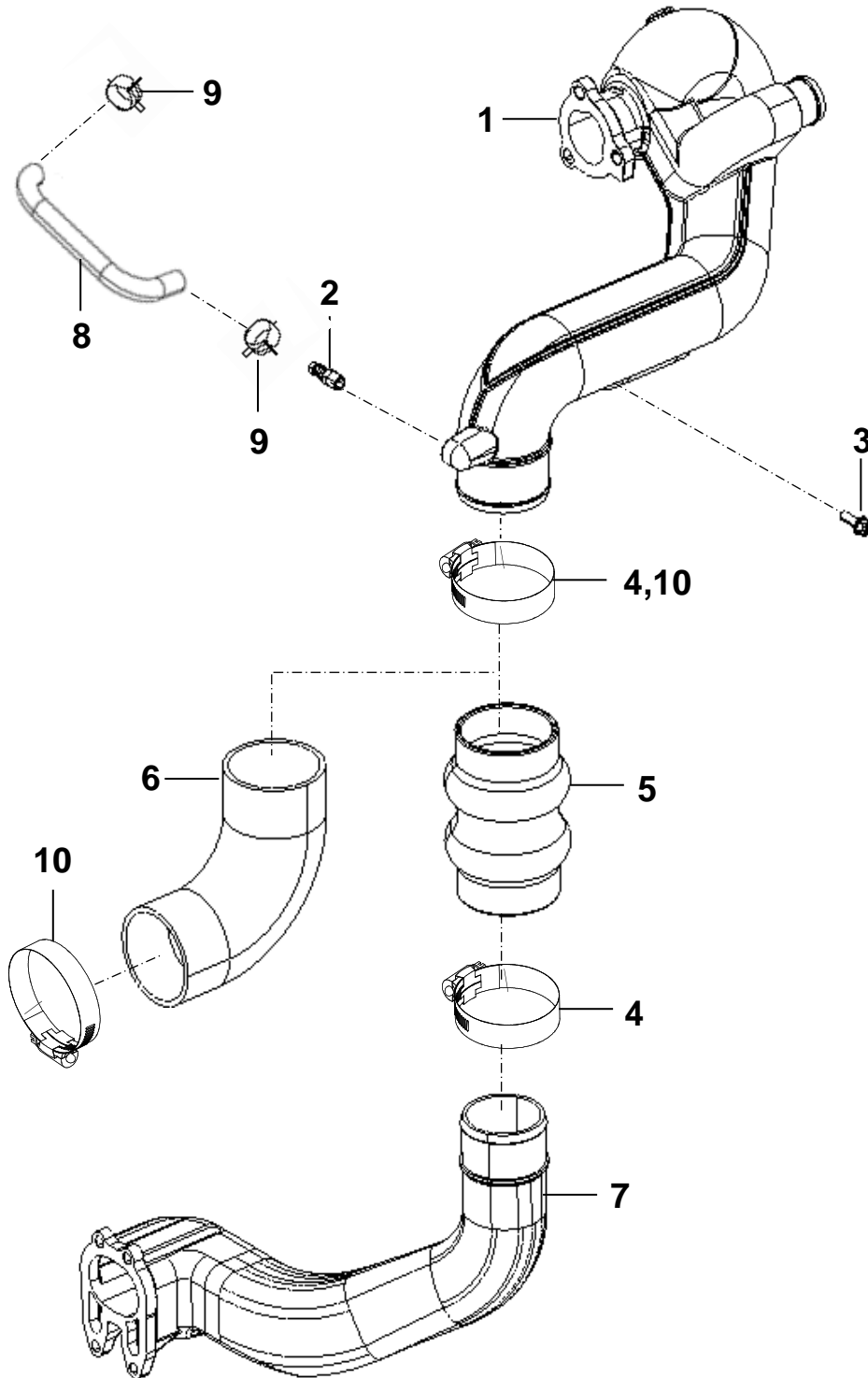
배기 매니폴드 & 터보차저(2) EXHAUST MANIFOLD & TURBOCHARGER(2)



배기 매니폴드 & 터보차저(2)
EXHAUST MANIFOLD & TURBOCHARGER(2)

| 번호 NO. | 부품 번호 PART NO. | 부 품 명 DESCRIPTION | 모델 및 수량 MODEL & QTY | | | | | 알림 NOTICE | 비고 REMARKS |
|-----------|-------------------|---|------------------------|----|----|----|--|--------------|---------------|
| | | | ALL | MS | MP | MJ | | | |
| 1 | 28231-2F650 | 터보차저 TURBOCHARGER | 01 | | | | | ◎ | |
| 2 | 28235-2F700 | 액츄에이터-터보차저 ACTUATOR-TC | 01 | | | | | | |
| 3 | 28515-2F600 | 스터드 STUD | 01 | | | | | ◎ | |
| 4 | 13602-10001 | 스프링 와셔 WASHER-SPRING | 03 | | | | | ◎ | |
| 5 | 28256-4A421 | 플랜지 너트 NUT-FLANGE | 06 | | | | | ◎ | |
| 6 | 00400-2R103 | E-VGT쿨러 E-VGT COOLER | 01 | | | | | | |
| 7 | 11403-06126K | 볼트-플랜지 BOLT-FLANGE | 02 | | | | | | |
| 8 | 80P14-S08SC | 니플 NIPPLE | 01 | | | | | | |
| 9 | 80P14-S08LC | 니플 NIPPLE | 01 | | | | | | |
| 10 | 28257-42850 | 스터드 STUD | 03 | | | | | ◎ | |
| 11 | 28286-2F600 | 가스켓-터보차저 배기 GASKET-TC EXHAUST | 01 | | | | | ◎ | |
| 12 | 28281-27001 | 볼트-아이 조인트 BOLT -EYE JOINT | 01 | | | | | ◎ | |
| 13 | 17512-10000 | 가스켓 GASKET | 02 | | | | | ◎ | |
| 14 | 28240-2F600 | 파이프 어셈블리-오일 피드 PIPE ASSY-OIL FEED | 01 | | | | | ◎ | |
| 15 | 11403-08146P | 볼트-플랜지 BOLT-FLANGE | 01 | | | | | ◎ | |
| 16 | 28281-2F100 | 볼트-아이 조인트 BOLT -EYE JOINT | 01 | | | | | ◎ | |
| 17 | 17512-12000 | 가스켓 GASKET | 02 | | | | | ◎ | |
| 18 | 28248-2F000 | 가스켓 GASKET | 01 | | | | | ◎ | |
| 19 | 11403-06146K | 볼트-플랜지 BOLT-FLANGE | 04 | | | | | ◎ | |
| 20 | 28242-2F600 | 파이프 어셈블리-터보차저 PIPE ASSY-TC | 01 | | | | | ◎ | |
| 21 | 25660-2F600 | 호스-워터 터보차저 인렛 HOSE-WATER TC INLET | 01 | | | | | ◎ | |
| 22 | 14720-17006B | 클램프 CLAMP | 04 | | | | | ◎ | |
| 23 | 25670-2F000 | 호스-워터 터보차저 아웃렛 HOSE-WATER TC OUTLET | 01 | | | | | ◎ | |
| 24 | 28242-4A000 | 가스켓-터보차저 오일드레인 GASKET-OIL DRAIN PIPE | 01 | | | | | ◎ | |
| 25 | 28246-2F600 | 파이프-오일드레인 PIPE-OIL DRAIN | 01 | | | | | ◎ | |
| 26 | 10225-08007K | 너트 NUT | 02 | | | | | ◎ | |
| 27 | 28247-2A100 | 가스켓-오일드레인 파이프 GASKET-OIL DRAIN PIPE | 01 | | | | | ◎ | |
| 28 | 00600-2R1C1 | 히트 프로텍터 HEAT PROTECTOR | 01 | | | | | | |
| 29 | 28528-23200 | 볼트-플랜지 BOLT-FLANGE | 01 | | | | | | |
| 30 | 11403-08126K | 볼트-플랜지 BOLT-FLANGE | 02 | | | | | | |

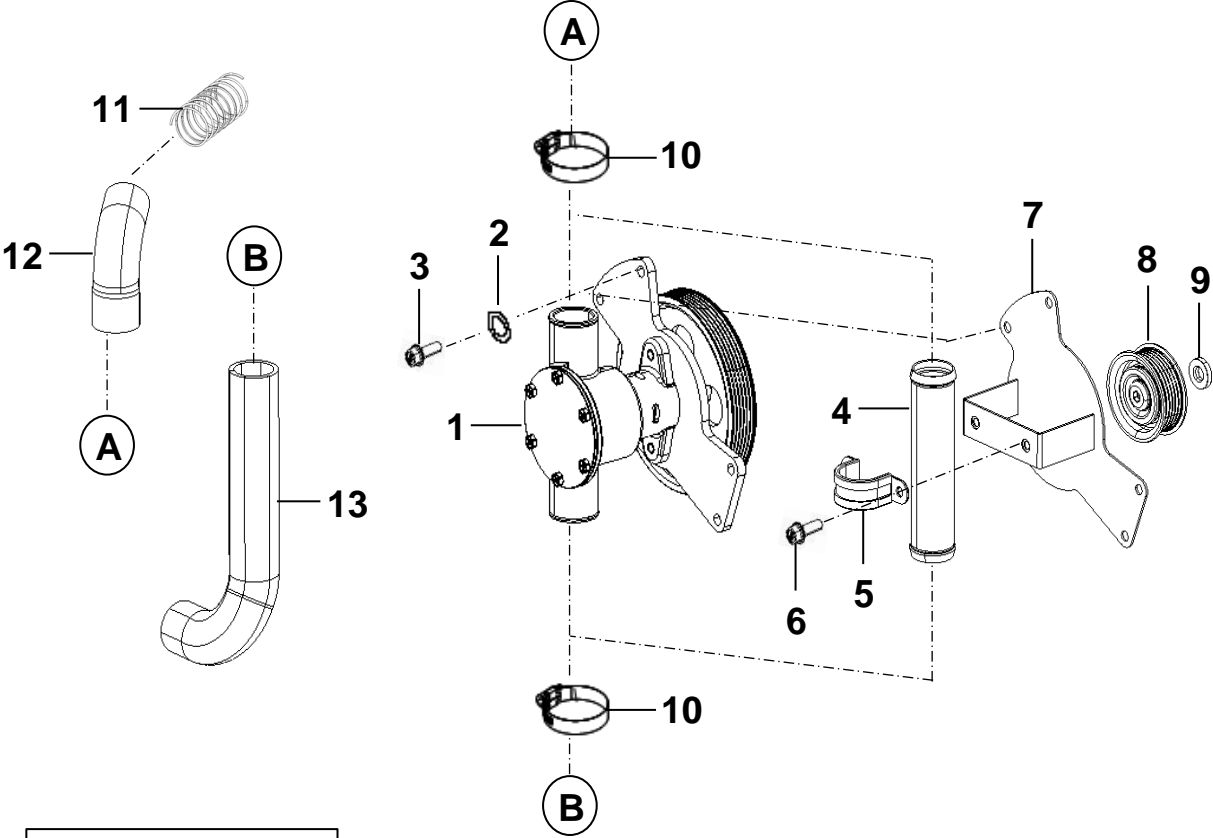
배기 엘보우 & 파이프
EXHAUST ELBOW & PIPE



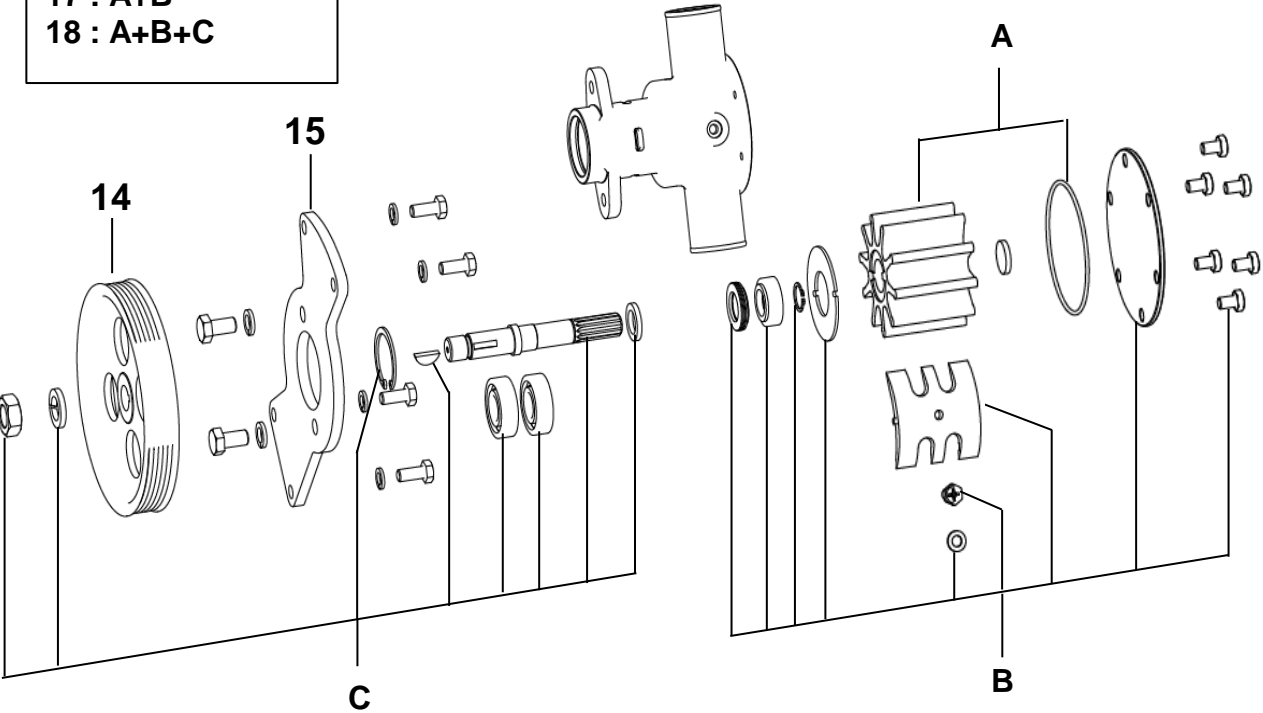
배기 엘보우 & 파이프 EXHAUST ELBOW & PIPE

| 번호 NO. | 부품 번호 PART NO. | 부 품 명 DESCRIPTION | 모델 및 수량 MODEL & QTY | | | | | 알림 NOTICE | 비고 REMARKS |
|-----------|-------------------|--|------------------------|----|----|----|--|--------------|---------------|
| | | | ALL | MS | MP | MJ | | | |
| 1 | 00600-1U111 | 배기 엘보우 EXHAUST ELBOW | 01 | | | | | | |
| 2 | 80P14-S11SC | 니플 NIPPLE | 01 | | | | | | |
| 3 | 11403-08256K | 볼트-플랜지 BOLT-FLANGE | 02 | | | | | | |
| 4 | 90W12-09004 | 클램프 CLAMP | | 02 | | | | | |
| 5 | 00600-1U135 | 벨로우즈 BELLOWS | | 01 | | | | | |
| 6 | 00600-1U1L1 | 벨로우즈 BELLOWS | | | 01 | 01 | | | |
| 7 | 00600-1U115 | 배기 파이프 EXHAUST PIPE | | 01 | | | | | |
| 8 | 00400-2R133 | 호스-해수 EVGT쿨러 아웃렛 HOSE-SEAWATER EVGT COOLER OUTLET | 01 | | | | | | |
| 9 | 14720-15006B | 클립 CLIP | 02 | | | | | | |
| 10 | 90W12-11004 | 클램프 CLAMP | | | 02 | 02 | | | |
| | | | | | | | | | |
| | | | | | | | | | |
| | | | | | | | | | |
| | | | | | | | | | |
| | | | | | | | | | |
| | | | | | | | | | |
| | | | | | | | | | |
| | | | | | | | | | |
| | | | | | | | | | |
| | | | | | | | | | |
| | | | | | | | | | |
| | | | | | | | | | |
| | | | | | | | | | |
| | | | | | | | | | |
| | | | | | | | | | |
| | | | | | | | | | |
| | | | | | | | | | |

해수 펌프 SEA WATER PUMP



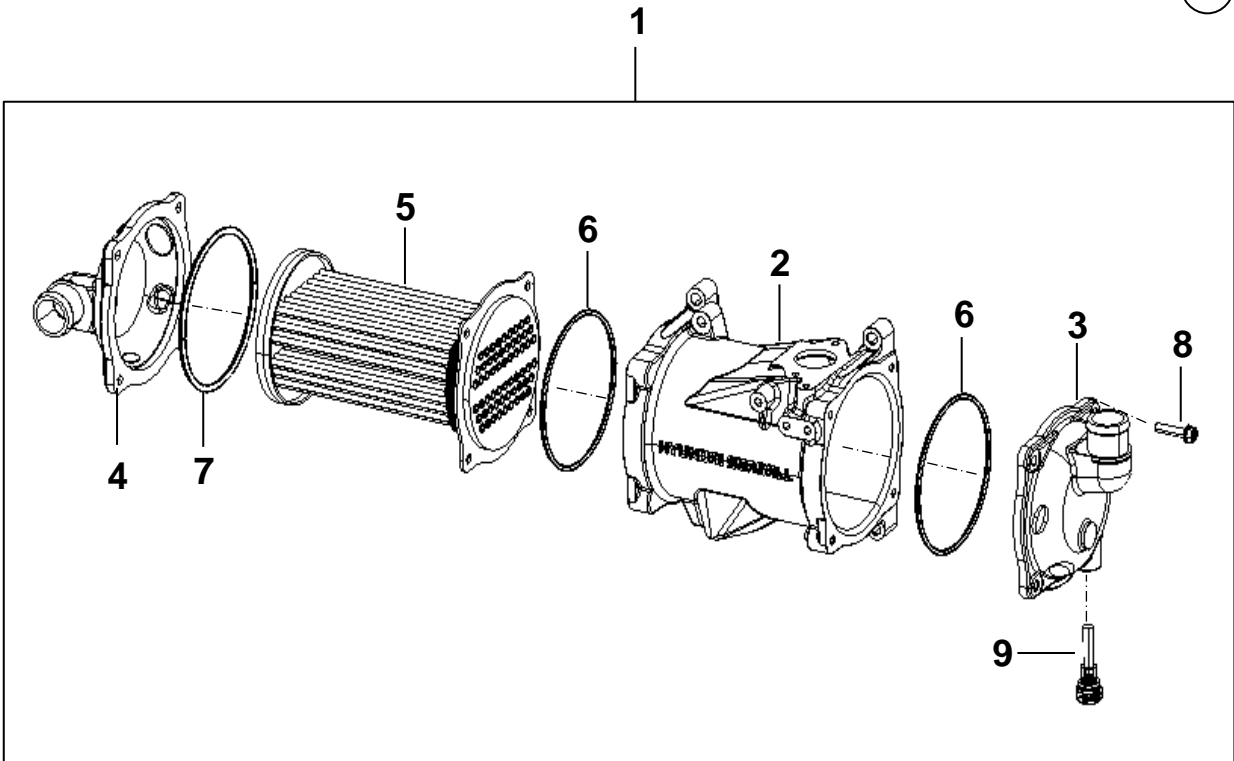
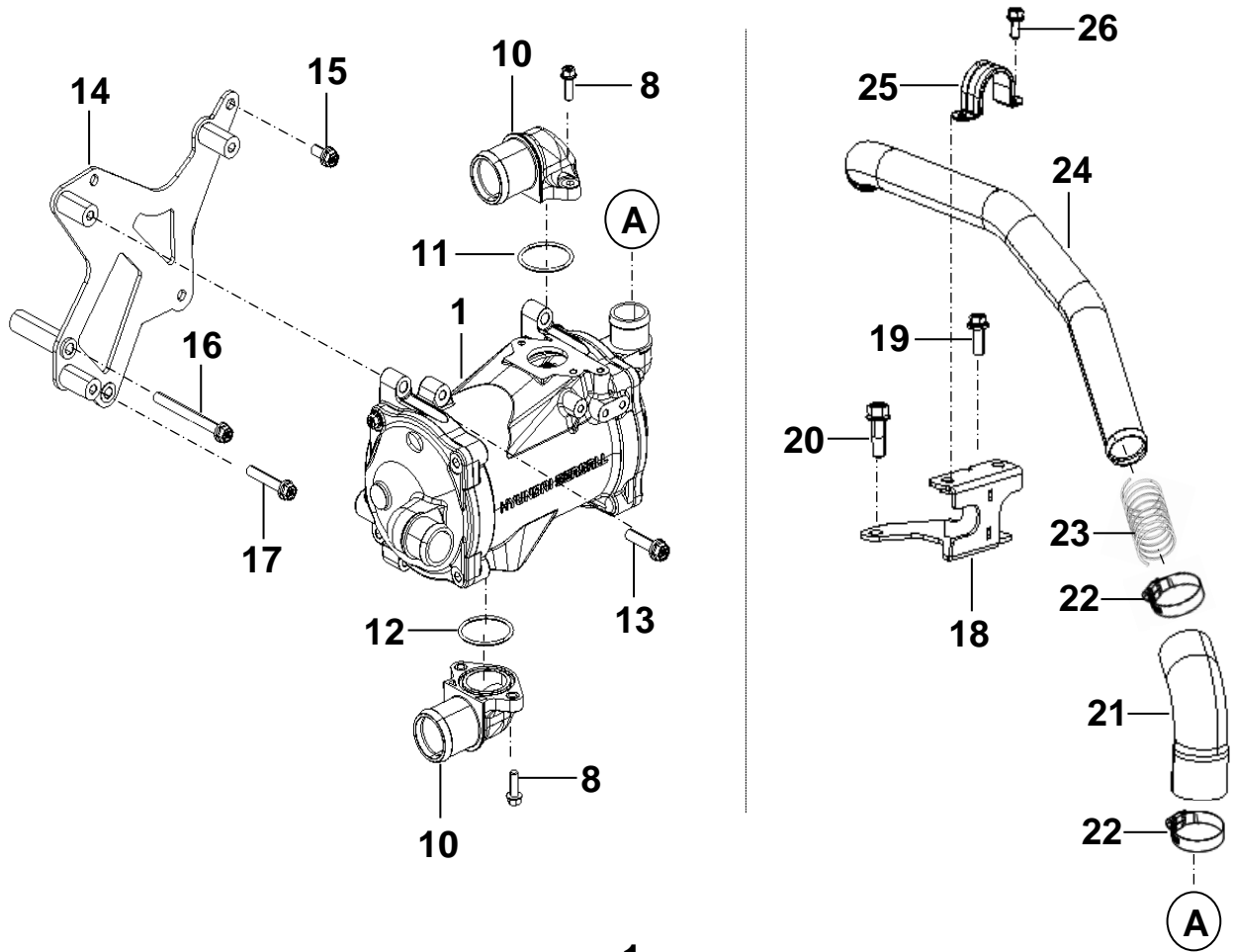
<Kit diagram>
 16 : A
 17 : A+B
 18 : A+B+C



해수 펌프 SEA WATER PUMP

| 번호 NO. | 부품 번호 PART NO. | 부 품 명 DESCRIPTION | 모델 및 수량 MODEL & QTY | | | | | 알림 NOTICE | 비고 REMARKS |
|-----------|-------------------|---|------------------------|----|----|----|----|--------------|---------------|
| | | | ALL | MS | MP | MJ | | | |
| 1 | 00400-2R160 | 해수 펌프 어셈블리 SEA WATER PUMP ASSY | | 01 | 01 | | | | |
| 2 | 13602-08001 | 스프링 와셔 SPRING WASHER | | 02 | 02 | | | | |
| 3 | 74042-08203 | 볼트-스테인레스 스틸 BOLT-SUS | 04 | | | | | | |
| 4 | 00400-2R141 | 파이프 PIPE | | | | 01 | | | |
| 5 | 90R20-03804 | 리테이닝 클램프 CLAMP-RETANING | | | | 01 | | | |
| 6 | 74042-08153 | 볼트-스테인레스 스틸 BOLT-SUS | | | | | 02 | | |
| 7 | 00400-2R151 | 브라켓 BRKT | | | | | 01 | | |
| 8 | 25287-27060 | 아이들러 IDLER | | | | | 01 | | |
| 9 | 00400-2R1B1 | 부시 BUSH | | | | | 01 | | |
| 10 | 90E09-05004 | 이어 클램프 EAR CLAMP | 04 | | | | | | |
| 11 | 00102-7D108 | 스프링 SUS316 SPRING | | 02 | 02 | | | | |
| 12 | 00102-7D106 | 호스-해수, 해수펌프 인렛 HOSE-SEAWATER, PUMP INLET | 01 | | | | | | |
| 13 | 00400-2R131 | 호스-해수, 해수펌프 아웃렛 HOSE-SEAWATER, PUMP OUTLET | 01 | | | | | | |
| 14 | 00400-2R1P0 | 풀리-해수펌프 PULLEY-SEAWATER PUMP | | 01 | 01 | | | | |
| 15 | 00400-2R155 | 브라켓-해수펌프 BRKT-SEAWATER PUMP | | 01 | 01 | | | | |
| 16 | 00400-2R090 | 임펠러 키트 IMPELLER KIT | 01 | | | | | OPT | |
| 17 | 00400-2R098 | 서비스 키트-마이너 SERVICE KIT-MINOR | 01 | | | | | OPT | |
| 18 | 00400-2R099 | 서비스 키트-메이저 SERVICE KIT-MAJOR | 01 | | | | | OPT | |
| | | | | | | | | | |
| | | | | | | | | | |
| | | | | | | | | | |
| | | | | | | | | | |
| | | | | | | | | | |
| | | | | | | | | | |
| | | | | | | | | | |
| | | | | | | | | | |
| | | | | | | | | | |
| | | | | | | | | | |

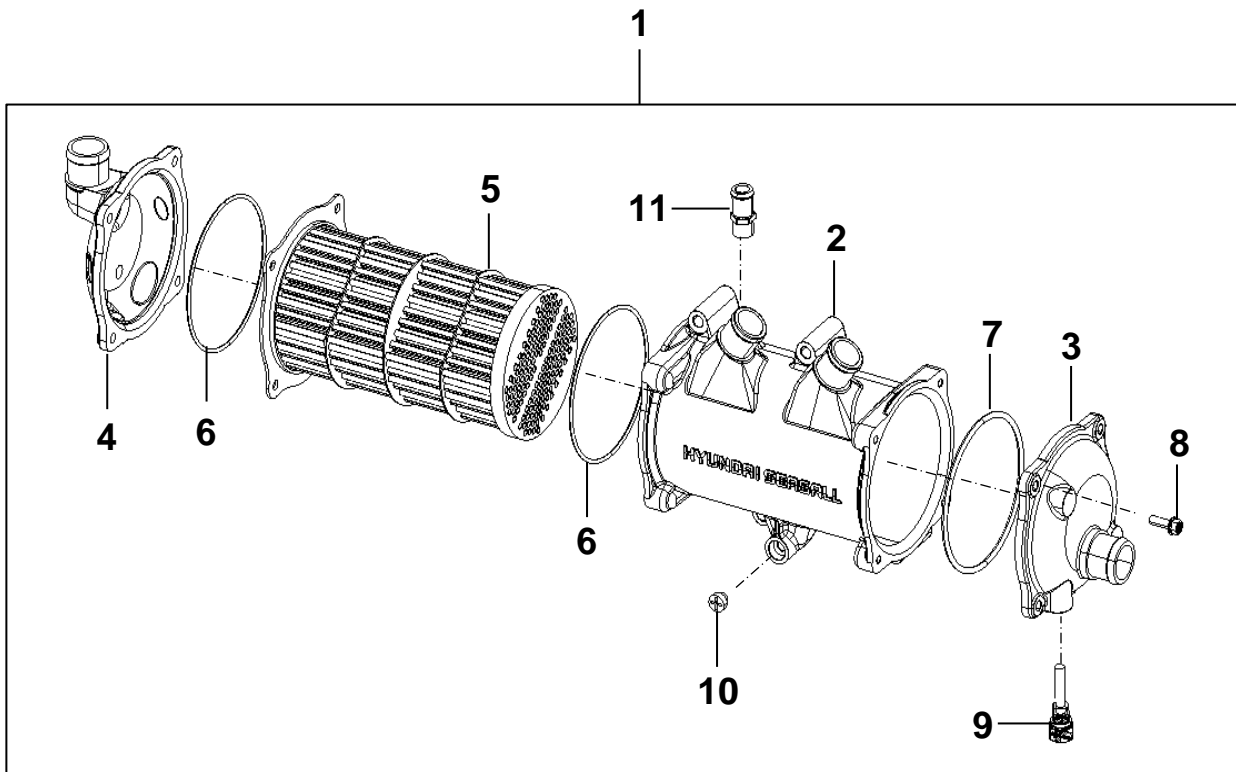
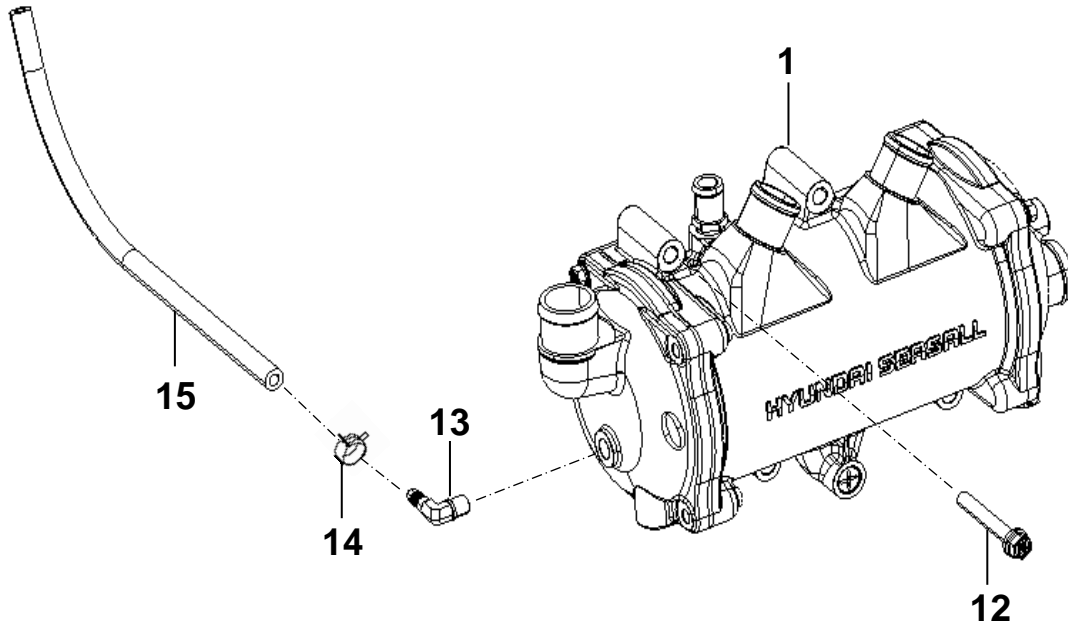
인터쿨러 INTERCOOLER



인터쿨러 INTERCOOLER

| 번호 NO. | 부품 번호 PART NO. | 부 품 명 DESCRIPTION | 모델 및 수량 MODEL & QTY | | | | | 알림 NOTICE | 비고 REMARKS |
|-----------|-------------------|---|------------------------|----|----|----|--|--------------|--------------------|
| | | | ALL | MS | MP | MJ | | | |
| 1 | 00101-2R101 | 인터쿨러 어셈블리 INTERCOOLER ASSY | 01 | | | | | | 2-9 포함 INC. 2-9 |
| 2 | 00101-2R111 | 하우징-인터쿨러 HOUSING-INTERCOOLER | 01 | | | | | | |
| 3 | 00101-2R123 | 하우징 캡-인터쿨러, 프론트 HOUSING CAP-INTERCOOLER, FRT | 01 | | | | | | |
| 4 | 00101-2R122 | 하우징 캡-인터쿨러, 리어 HOUSING CAP-INTERCOOLER, RR | 01 | | | | | | |
| 5 | 00101-BS161 | 튜브 번들 어셈블리-인터쿨러 TUBE BUNDLE ASSY-INTERCOOLER | 01 | | | | | | |
| 6 | 00100-5S107 | 오링(AN254) O-RING(AN254) | 02 | | | | | | |
| 7 | 00100-5S106 | 오링(AN357) O-RING(AN357) | 01 | | | | | | |
| 8 | 11403-08256K | 볼트-플랜지 BOLT-FLANGE | 12 | | | | | | |
| 9 | 00100-5S10G | 아노드 플러그 어셈블리 ANODE PLUG ASSY | 01 | | | | | | |
| 10 | 00101-4H124 | 캡 포트 CAP-PORT | 02 | | | | | | |
| 11 | HW101-2R191 | 오링(AN226, VITON) O-RING(AN226, VITON) | 01 | | | | | | |
| 12 | HW101-4H190 | 오링(AN226, NBR) O-RING(AN226, NBR) | 01 | | | | | | |
| 13 | 11404-10406K | 볼트-플랜지 BOLT-FLANGE | 04 | | | | | | |
| 14 | 00101-2R151 | 브라켓-인터쿨러 BRKT-INTERCOOLER | 01 | | | | | | |
| 15 | 11404-10206K | 볼트-플랜지 BOLT-FLANGE | 03 | | | | | | |
| 16 | 11404-10006K | 볼트-플랜지 BOLT-FLANGE | 01 | | | | | | |
| 17 | 43153-7H000 | 볼트-플랜지 BOLT-FLANGE | 01 | | | | | | |
| 18 | 00101-2R152 | 브라켓-인터쿨러 아웃렛 호스 BRKT-INTERCOOLER OUTLET HOSE | 01 | | | | | | |
| 19 | 11404-10256K | 볼트-플랜지 BOLT-FLANGE | 01 | | | | | | |
| 20 | 11404-12356K | 볼트-플랜지 BOLT-FLANGE | 01 | | | | | | |
| 21 | 00102-7D106 | 호스-해수, 해수펌프 인렛 HOSE-SEAWATER, PUMP INLET | 01 | | | | | | |
| 22 | 90W12-05004 | 클램프 CLAMP | 02 | | | | | | |
| 23 | 00102-7D108 | 스프링 SUS316 SPRING | 01 | | | | | | |
| 24 | 00101-2R141 | 파이프-해수 인터쿨러 아웃렛 PIPE-SEAWATER INTERCOOLER OUTLET | 01 | | | | | | |
| 25 | 90R20-03804 | 리테이닝 클램프 CLAMP-RETANING | 01 | | | | | | |
| 26 | 74042-08153 | 볼트-스테인레스 스틸 BOLT-SUS | 02 | | | | | | |

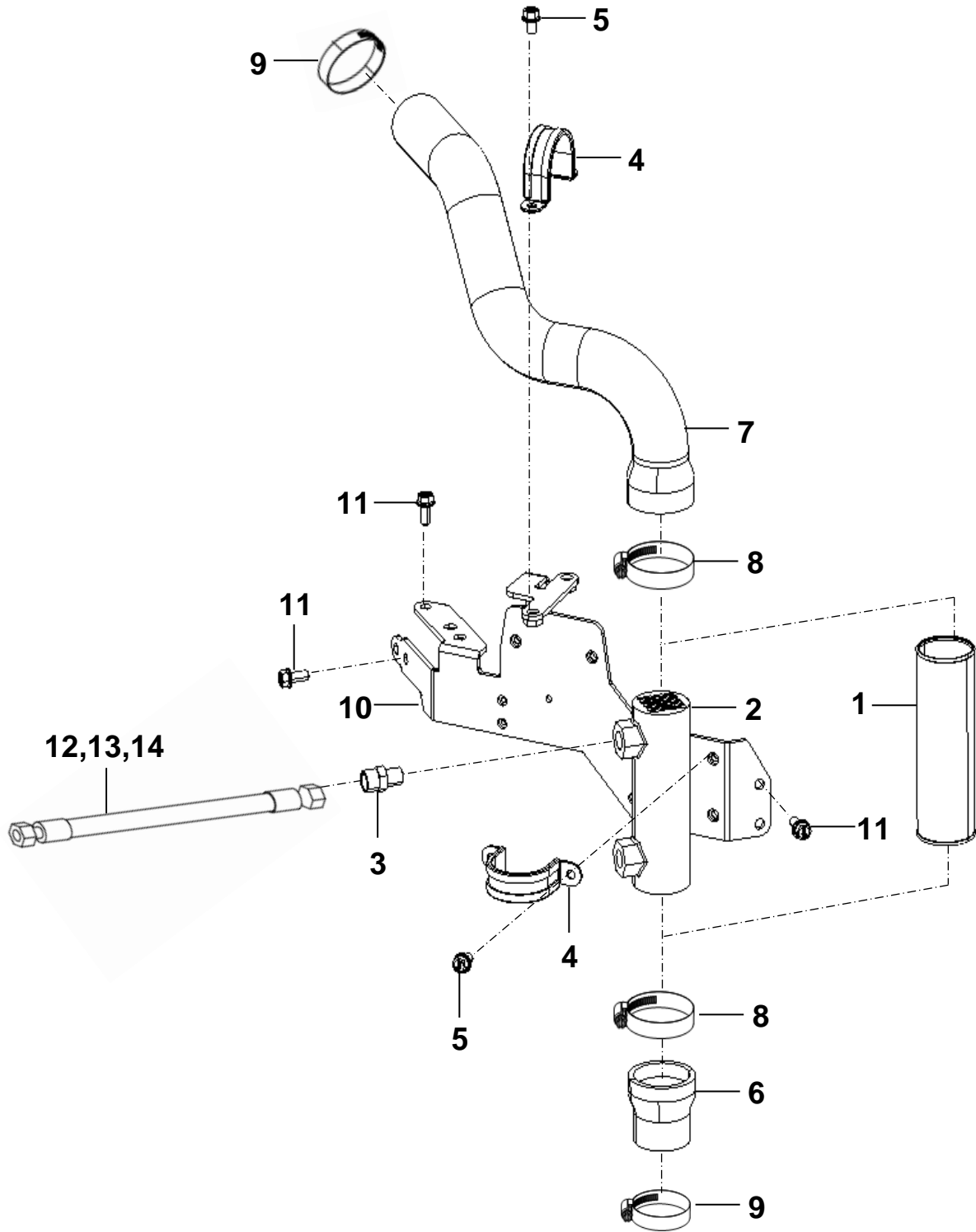
열교환기 HEAT EXCHANGER



열교환기 HEAT EXCHANGER

| 번호 NO. | 부품 번호 PART NO. | 부 품 명 DESCRIPTION | 모델 및 수량 MODEL & QTY | | | | | 알림 NOTICE | 비고 REMARKS |
|-----------|-------------------|--|------------------------|----|----|----|--|--------------|---------------------|
| | | | ALL | MS | MP | MJ | | | |
| 1 | 00100-2R101 | 열교환기 어셈블리 HEAT EXCHANGER ASSY | 01 | | | | | | 2~11포함 INC. 2~11 |
| 2 | 00100-2R111 | 하우징-열교환기 HOUSING-HEAT EXCHANGER | 01 | | | | | | |
| 3 | 00100-2R121 | 캡-열교환기, 좌측 CAP-H/EXCHANGER, FRT | 01 | | | | | | |
| 4 | 00100-1U122 | 캡-열교환기, 엔진 우측 CAP-H/EXCHANGER, RR | 01 | | | | | | |
| 5 | 00101-5S105 | 튜브 번들 어셈블리-열교환기 TUBE BUNDLE ASSY-H/EXCHAGER | 01 | | | | | | |
| 6 | 00100-5S107 | 오링(AN254) O-RING(AN254) | 02 | | | | | | |
| 7 | 00100-5S106 | 오링(AN357) O-RING(AN357) | 01 | | | | | | |
| 8 | 11403-08256K | 볼트-플랜지 BOLT-FLANGE | 01 | | | | | | |
| 9 | 00100-5S10G | 아노드 플러그 어셈블리 ANODE PLUG ASSY | 02 | | | | | | |
| 10 | 25318-38000 | 플러그-드레인 PLUG-DRAIN | 04 | | | | | | |
| 11 | 00100-7D120 | 니플-냉각수 NIPPLE-COOLANT | 01 | | | | | | |
| 12 | 11404-10706K | 볼트-플랜지 BOLT-FLANGE | 04 | | | | | | |
| 13 | 80P14-S08LC | 니플 NIPPLE | 01 | | | | | | |
| 14 | 14720-15006B | 클립 CLIP | 02 | | | | | | |
| 15 | 00400-2R132 | 호스-해수 EVGT쿨러 인렛 HOSE-SEAWATER EVGT COOLER INLET | 01 | | | | | | |
| | | | | | | | | | |
| | | | | | | | | | |
| | | | | | | | | | |
| | | | | | | | | | |
| | | | | | | | | | |
| | | | | | | | | | |
| | | | | | | | | | |
| | | | | | | | | | |
| | | | | | | | | | |
| | | | | | | | | | |
| | | | | | | | | | |
| | | | | | | | | | |
| | | | | | | | | | |
| | | | | | | | | | |
| | | | | | | | | | |

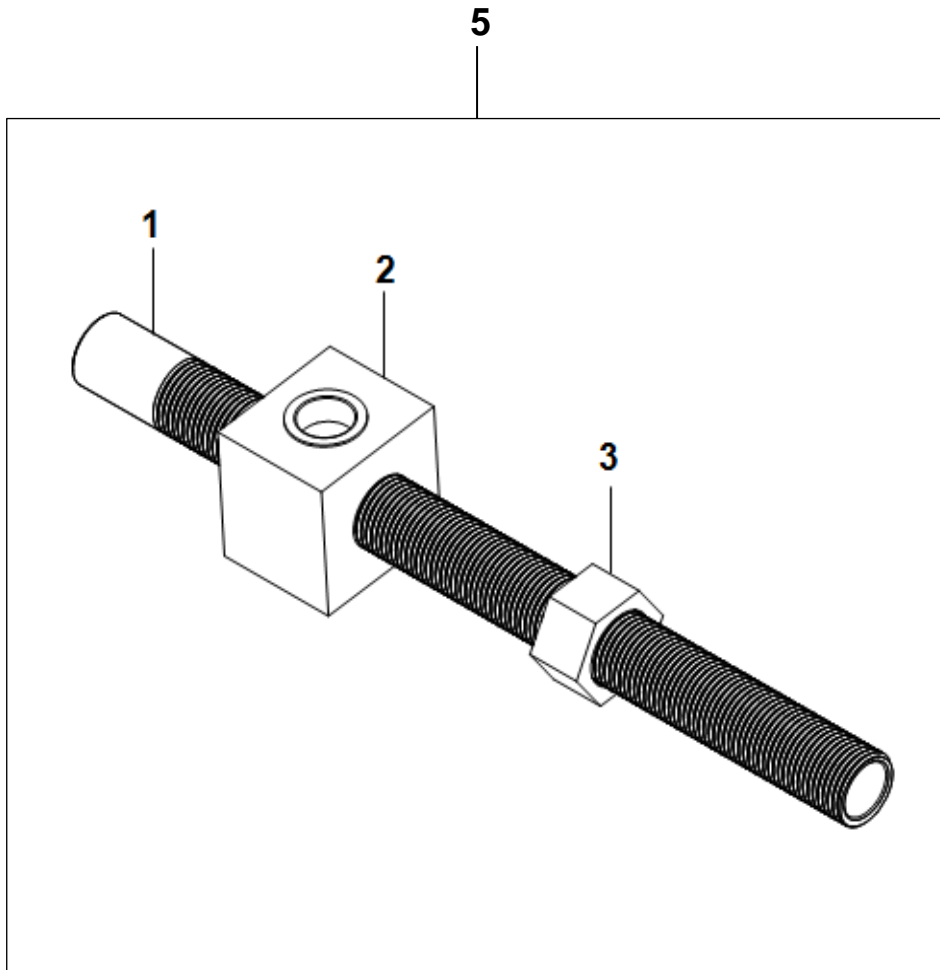
오일 쿨러
OIL COOLER



오일 쿨러 OIL COOLER

| 번호 NO. | 부품 번호 PART NO. | 부 품 명 DESCRIPTION | 모델 및 수량 MODEL & QTY | | | | | 알림 NOTICE | 비고 REMARKS |
|-----------|-------------------|---|------------------------|----|----|----|----|--------------|------------------------|
| | | | ALL | MS | MP | MJ | | | |
| 1 | 00320-2R144 | 파이프-해수 열교환기 아웃렛 PIPE-SEAWATER H/EXCHANGER OUTLET | | 01 | | | | | |
| 2 | 00320-1U100 | 오일 쿨러 어셈블리 OIL COOLER ASSY | | | 01 | 01 | | | |
| 3 | 00105-5S203 | 니플-TM(3/8-18NPT) NIPPLE-TM(3/8-18NPT) | | | 02 | 02 | | | |
| 4 | 90R20-05004 | 리테이닝 클램프 CLAMP-RETANING | 03 | | | | | | |
| 5 | 74042-08153 | 볼트-스테인레스 스틸 BOLT-SUS | 06 | | | | | | |
| 6 | 00320-1U131 | 해수 오일쿨러 인렛 호스 HOSE-SEAWATER OILCOOLER INLET | 01 | | | | | | |
| 7 | 00320-1U132 | 해수 오일쿨러 아웃렛 호스 HOSE-SEAWATER OILCOOLER OUTLET | 01 | | | | | | |
| 8 | 90W09-06504 | 클램프 CLAMP | 02 | | | | | | |
| 9 | 90E09-05004 | 이어 클램프 EAR CLAMP | 02 | | | | | | |
| 10 | 00320-2R151 | 브라켓-오일쿨러 BRKT-OIL COOLER | 01 | | | | | | |
| 11 | 11404-08186K | 볼트-플랜지 BOLT-FLANGE | 05 | | | | | | |
| 12 | 00320-2R133 | 호스-TM 오일 인/아웃렛(1200) HOSE-TM OIL IN/OUTLET(1200) | | | 02 | | | | ZF45A사용시 WITH ZF45A |
| 13 | 00320-2R134 | 호스-TM 오일 인렛(1400) HOSE-TM OIL INLET(1400) | | | | 01 | | | ZF45C사용시 WITH ZF45C |
| 14 | 00320-2R135 | 호스-TM 오일 아웃렛(1100) HOSE-TM OIL OUTLET(1100) | | | | | 01 | | ZF45C사용시 WITH ZF45C |
| | | | | | | | | | |
| | | | | | | | | | |
| | | | | | | | | | |
| | | | | | | | | | |
| | | | | | | | | | |
| | | | | | | | | | |
| | | | | | | | | | |
| | | | | | | | | | |
| | | | | | | | | | |
| | | | | | | | | | |
| | | | | | | | | | |
| | | | | | | | | | |
| | | | | | | | | | |
| | | | | | | | | | |
| | | | | | | | | | |
| | | | | | | | | | |
| | | | | | | | | | |
| | | | | | | | | | |

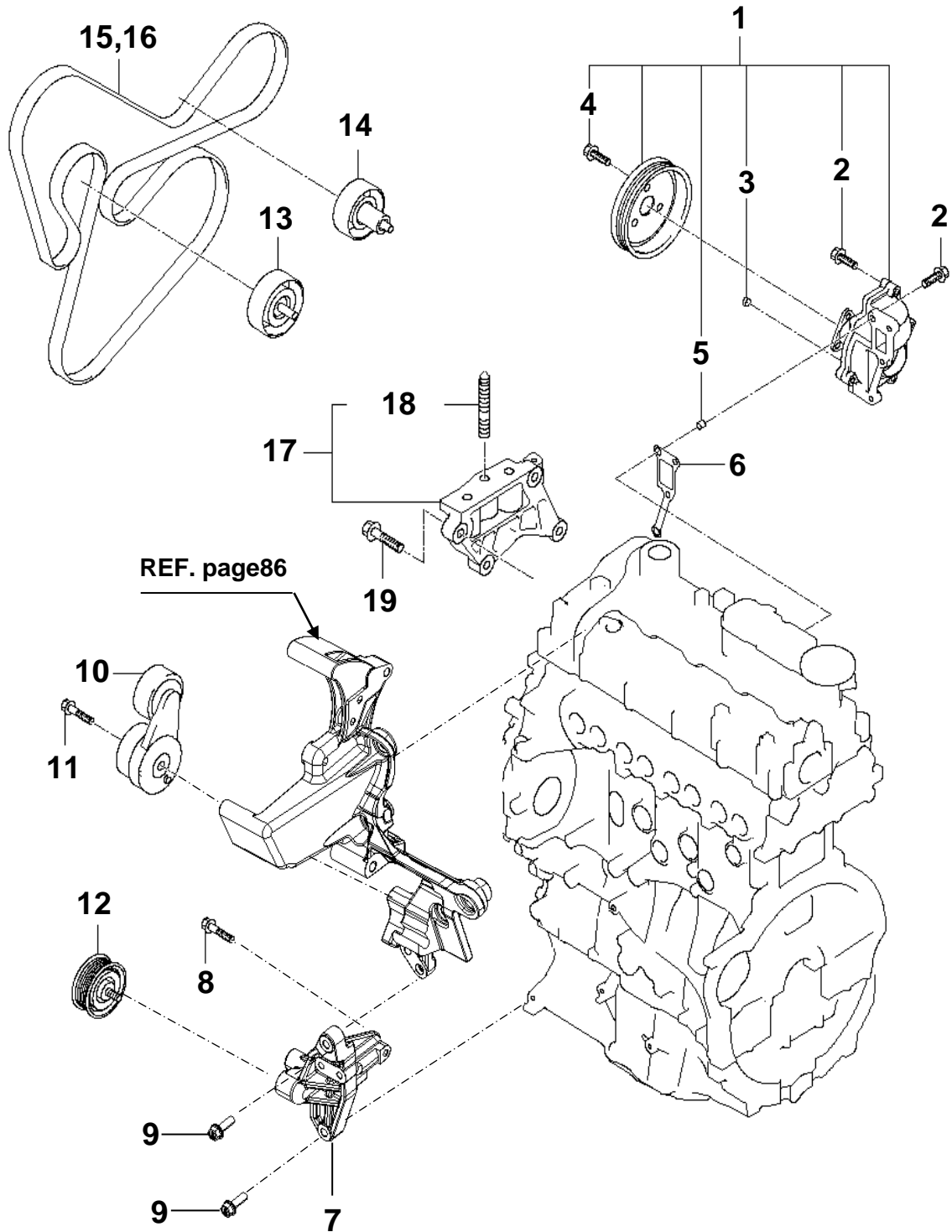
스티어링
STEERING



스티어링 STEERING

| 번호 NO. | 부품 번호 PART NO. | 부 품 명 DESCRIPTION | 모델 및 수량 MODEL & QTY | | | | | 알림 NOTICE | 비고 REMARKS |
|-----------|-------------------|---|------------------------|----|----|----|--|--------------|---------------|
| | | | ALL | MS | MP | MJ | | | |
| 1 | 00800-2R143 | 스티어링 케이블 가이드 GUIDE-STEERING CABLE | | 01 | | | | | |
| 2 | 00800-1U142 | 스티어링 케이블 가이드 서포트 어셈블리 BLOCK_CABLE-GUIDE | | 01 | | | | | |
| 3 | 00800-1U144 | 너트 NUT(UNF 7 / 8-14) | | 01 | | | | | |
| 4 | 00800-2R102 | 유압실린더 셋 SET-HYDRAULIC STEERING, STERNDRIVE | | 01 | | | | | |
| 5 | 00800-2R141 | 서포트 어셈블리-스티어링 케이블 가이드 SUPT ASSY-STEERING CABLE GUIDE | | 01 | | | | | |
| | | | | | | | | | |
| | | | | | | | | | |
| | | | | | | | | | |
| | | | | | | | | | |
| | | | | | | | | | |
| | | | | | | | | | |
| | | | | | | | | | |
| | | | | | | | | | |
| | | | | | | | | | |
| | | | | | | | | | |
| | | | | | | | | | |
| | | | | | | | | | |
| | | | | | | | | | |
| | | | | | | | | | |
| | | | | | | | | | |
| | | | | | | | | | |
| | | | | | | | | | |
| | | | | | | | | | |
| | | | | | | | | | |
| | | | | | | | | | |
| | | | | | | | | | |
| | | | | | | | | | |
| | | | | | | | | | |
| | | | | | | | | | |
| | | | | | | | | | |
| | | | | | | | | | |
| | | | | | | | | | |

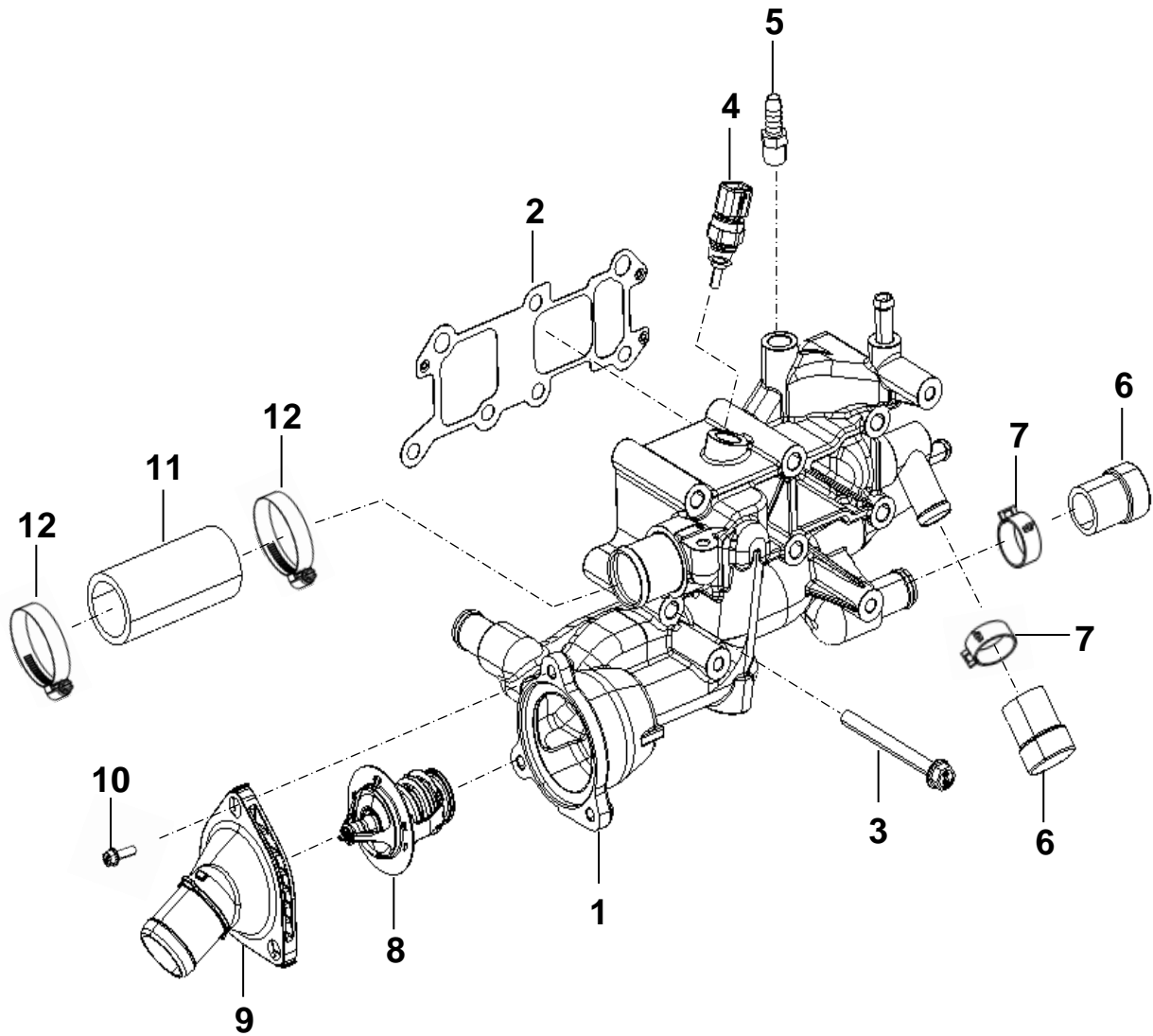
드라이브 벨트 DRIVE BELT



드라이브 벨트 DRIVE BELT

| 번호 NO. | 부품 번호 PART NO. | 부 품 명 DESCRIPTION | 모델 및 수량 MODEL & QTY | | | | | 알림 NOTICE | 비고 REMARKS |
|-----------|-------------------|---|------------------------|----|----|----|--|--------------|---------------|
| | | | ALL | MS | MP | MJ | | | |
| 1 | 25100-2F700 | 펌프 어셈블리-냉각수 PUMP ASSEMBLY-COOLANT | 01 | | | | | ● | |
| 2 | 11403-08306K | 볼트-플랜지 BOLT-FLANGE | 05 | | | | | | |
| 3 | 15734-14000 | 캡-씰링 CAP-SEALING | 01 | | | | | | |
| 4 | 11403-06126K | 볼트-플랜지 BOLT-FLANGE | 03 | | | | | | |
| 5 | 14331-08090 | 부시 BUSH | 04 | | | | | | |
| 6 | 25130-2F000 | 가스켓-워터펌프 GASKET-WATERPUMP | 01 | | | | | ● | |
| 7 | 00800-2R151 | 브라켓-아이들러 BRKT-IDLER | 01 | | | | | | |
| 8 | 11300-06306B | 볼트-스프링와셔 BOLT-SPRING WASHER | 01 | | | | | | |
| 9 | 11403-08406K | 볼트-플랜지 BOLT-FLANGE | 02 | | | | | | |
| 10 | 25281-2F001 | 텐셔너 어셈블리 TENSIONER ASSY | 01 | | | | | | |
| 11 | 11404-10706K | 볼트-플랜지 BOLT-FLANGE | 01 | | | | | | |
| 12 | 25287-27060 | 아이들러-드라이브 벨트 IDLER-DRIVE BELT | 01 | | | | | | |
| 13 | 25287-2F000 | 아이들러 풀리 IDLER PULLEY | 01 | | | | | ● | |
| 14 | 25288-2F000 | 아이들러 풀리 IDLER PULLEY | 01 | | | | | ● | |
| 15 | 00900-2R181 | 드라이브 벨트(6PK 2523) BELT-DRIVE(6PK 2523) | | 01 | 01 | | | | |
| 16 | 00900-2R182 | 드라이브 벨트(6PK 2415) BELT-DRIVE(6PK 2415) | | | | 01 | | | |
| 17 | 21670-2F020 | 프론트 서포트 브라켓 어셈블리 FRT. SUPT BRKT ASSY | 01 | | | | | ● | |
| 18 | 21671-2F000 | 스터드 STUD | 02 | | | | | ● | |
| 19 | 11404-10756K | 볼트-플랜지 BOLT-FLANGE | 04 | | | | | ● | |
| | | | | | | | | | |
| | | | | | | | | | |
| | | | | | | | | | |
| | | | | | | | | | |
| | | | | | | | | | |
| | | | | | | | | | |
| | | | | | | | | | |
| | | | | | | | | | |
| | | | | | | | | | |
| | | | | | | | | | |
| | | | | | | | | | |
| | | | | | | | | | |

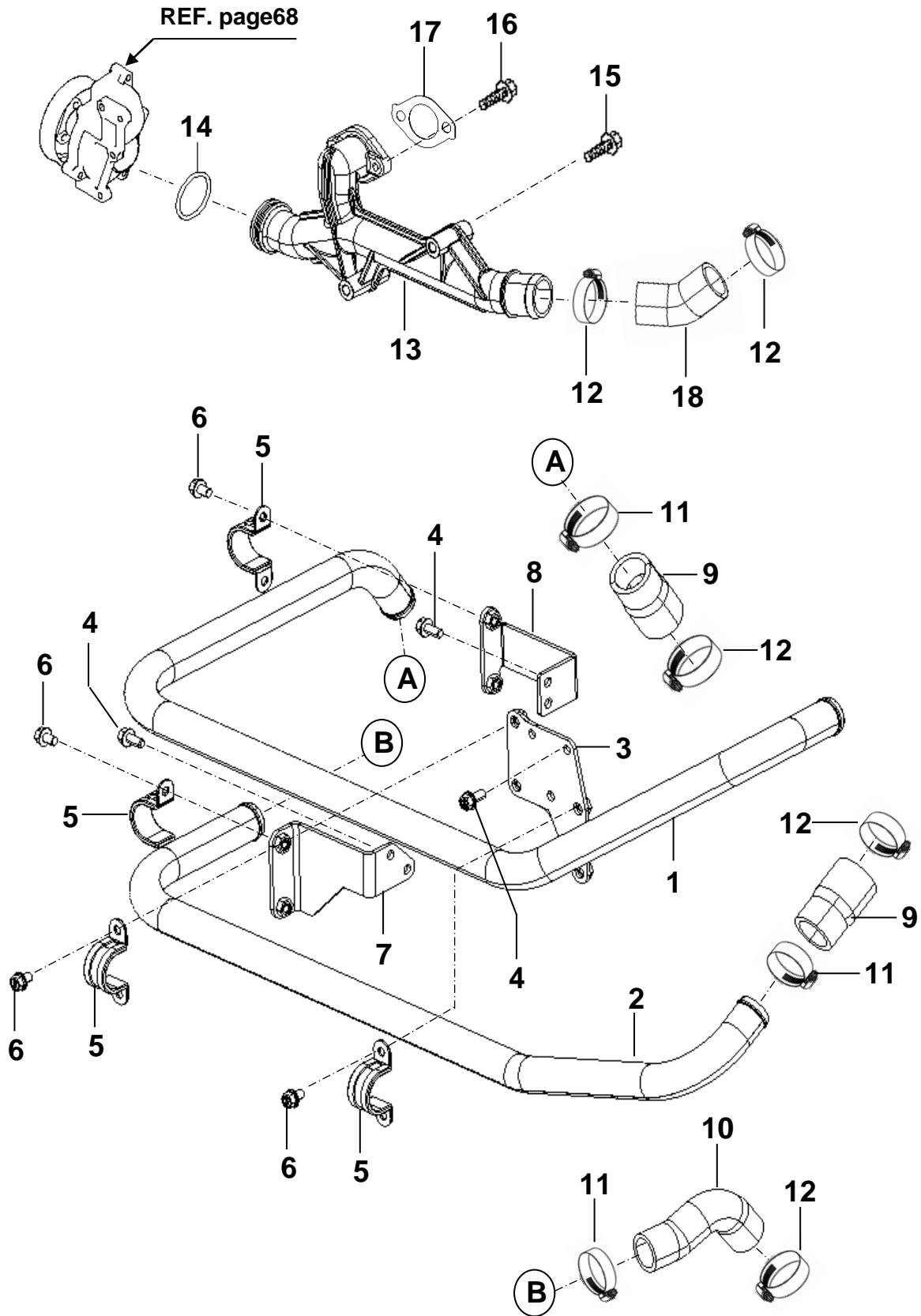
냉각수 파이프 & 호스(1)
COOLANT PIPE & HOSE(1)



냉각수 파이프 & 호스(1) COOLANT PIPE & HOSE(1)

| 번호 NO. | 부품 번호 PART NO. | 부 품 명 DESCRIPTION | 모델 및 수량 MODEL & QTY | | | | | 알림 NOTICE | 비고 REMARKS |
|-----------|-------------------|---|------------------------|----|----|----|--|--------------|---------------|
| | | | ALL | MS | MP | MJ | | | |
| 1 | 00900-2R110 | 써모스탯 하우징 HOUSING-THERMOSTAT | 01 | | | | | ◎ | |
| 2 | 25620-2F000 | 가스켓-써모스탯 하우징 GASKET-THERMOSTAT HOUSING | 01 | | | | | ◎ | |
| 3 | 11403-08756K | 볼트-플랜지 BOLT-FLANGE | 07 | | | | | ◎ | |
| 4 | 39220-38030 | 수온센서 SENSOR-WATER TEMP. | 01 | | | | | ◎ | |
| 5 | 80P14-S95SC | 니플-냉각수 NIPPLE-COOLANT | 02 | | | | | ◎ | |
| 6 | 00103-5S114 | 고무 플러그(Φ20) RUBBER PLUG(Φ20) | 02 | | | | | | |
| 7 | 14720-24006B | 클립 CLIP | 02 | | | | | | |
| 8 | 00900-2R1S1 | 써모스탯 THERMOSTAT | 01 | | | | | ◎ | |
| 9 | 25612-2F010 | 캡-써모스탯 하우징 CAP-THERMOSTAT HOUSING | 01 | | | | | ◎ | |
| 10 | 11403-08256K | 볼트-플랜지 BOLT-FLANGE | 03 | | | | | ◎ | |
| 11 | 25691-2F000 | 호스-냉각수 써모스탯하우징 아웃렛 HOSE-COOLANT T/HOUSING OUTLET | 01 | | | | | | |
| 12 | 90W12-04004 | 클램프 CLAMP | 02 | | | | | | |
| | | | | | | | | | |
| | | | | | | | | | |
| | | | | | | | | | |
| | | | | | | | | | |
| | | | | | | | | | |
| | | | | | | | | | |
| | | | | | | | | | |
| | | | | | | | | | |
| | | | | | | | | | |
| | | | | | | | | | |
| | | | | | | | | | |
| | | | | | | | | | |
| | | | | | | | | | |
| | | | | | | | | | |
| | | | | | | | | | |
| | | | | | | | | | |
| | | | | | | | | | |
| | | | | | | | | | |
| | | | | | | | | | |

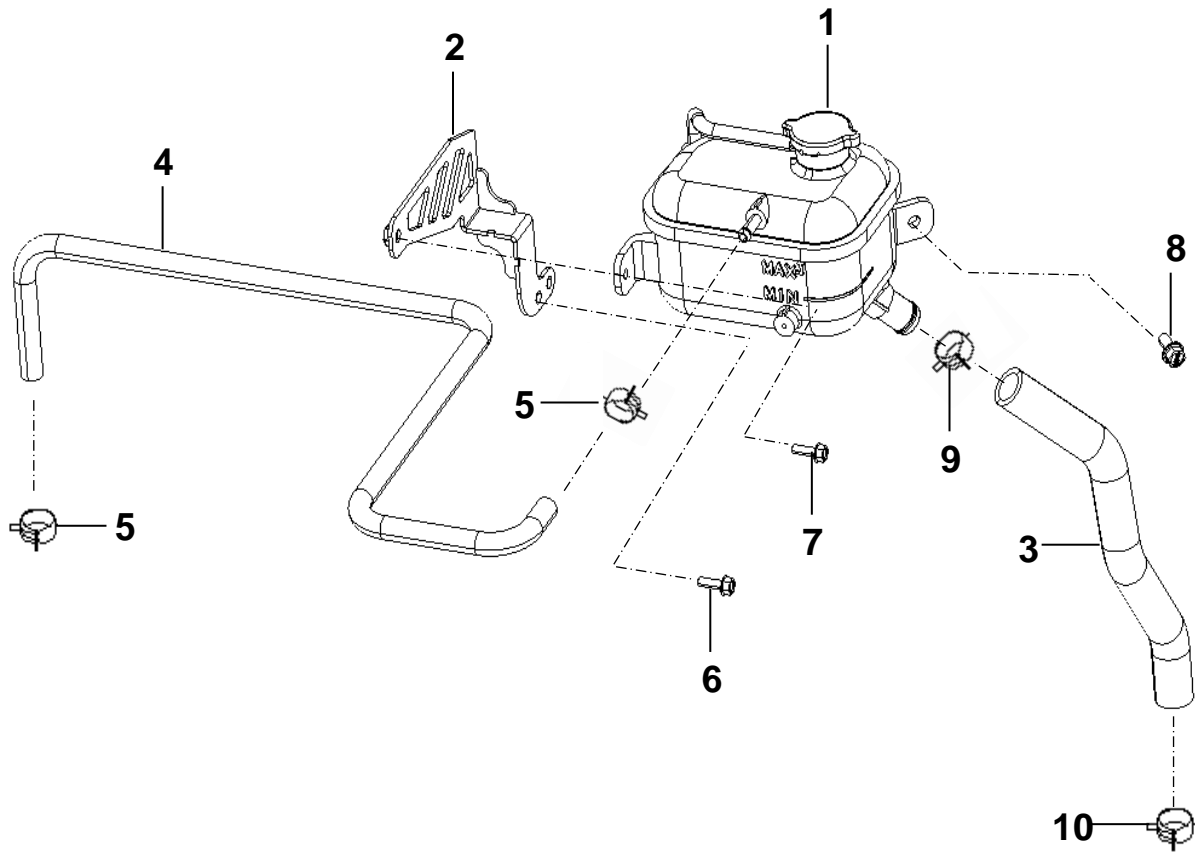
냉각수 파이프 & 호스(2) COOLANT PIPE & HOSE(2)



냉각수 파이프 & 호스(2)
COOLANT PIPE & HOSE(2)

| 번호 NO. | 부품 번호 PART NO. | 부 품 명 DESCRIPTION | 모델 및 수량 MODEL & QTY | | | | | 알림 NOTICE | 비고 REMARKS |
|-----------|-------------------|--|------------------------|----|----|----|--|--------------|---------------|
| | | | ALL | MS | MP | MJ | | | |
| 1 | 00440-2R141 | 냉각수 파이프,상단 COOLANT PIPE,UPPER | 01 | | | | | | |
| 2 | 00440-2R142 | 냉각수 파이프,하단 COOLANT PIPE,LOWER | 01 | | | | | | |
| 3 | 00440-2R151 | 브라켓-냉각수 파이프 서포트 BRKT-COOLANT PIPE SUPT | 01 | | | | | | |
| 4 | 11403-08186K | 볼트-플랜지 BOLT-FLANGE | 07 | | | | | | |
| 5 | 90R20-03204 | 리테이닝 클램프 CLAMP-RETANING | 04 | | | | | | |
| 6 | 74042-08153 | 볼트-스테인레스 스틸 BOLT-SUS | 08 | | | | | | |
| 7 | 00440-2R154 | 브라켓-냉각수 파이프,하단 BRKT-COOLANT PIPE,LOWER | 01 | | | | | | |
| 8 | 00440-2R153 | 브라켓-냉각수 파이프,상단 BRKT-COOLANT PIPE,UPPER | 01 | | | | | | |
| 9 | 00440-2R135 | 호스-냉각수 써모스텝하우징 인렛 HOSE-COOLANT T/HOUSING INLET | 02 | | | | | | |
| 10 | 00440-2R133 | 호스-냉각수 열교환기 아웃렛 HOSE-COOLANT H/EXCHANGER OUTLET | 01 | | | | | | |
| 11 | 90W12-04004 | 클램프 CLAMP | 03 | | | | | | |
| 12 | 90W12-05004 | 클램프 CLAMP | 05 | | | | | | |
| 13 | 00440-2R145 | 파이프-냉각수 배기매니폴드 아웃렛 PIPE-COOLNAT EXMANI OUTLET | 01 | | | | | | |
| 14 | 25462-2F000 | 오링 O-RING | 01 | | | | | | |
| 15 | 11403-08656K | 볼트-플랜지 BOLT-FLANGE | 02 | | | | | | |
| 16 | 11403-08256K | 볼트-플랜지 BOLT-FLANGE | 02 | | | | | | |
| 17 | 28455-82000 | 가스켓 GASKET | 01 | | | | | | |
| 18 | 25470-2F000 | 호스-냉각수 엔진 인렛 HOSE-COOLANT ENGINE INLET | 01 | | | | | | |
| | | | | | | | | | |
| | | | | | | | | | |
| | | | | | | | | | |
| | | | | | | | | | |
| | | | | | | | | | |
| | | | | | | | | | |
| | | | | | | | | | |
| | | | | | | | | | |
| | | | | | | | | | |
| | | | | | | | | | |
| | | | | | | | | | |
| | | | | | | | | | |

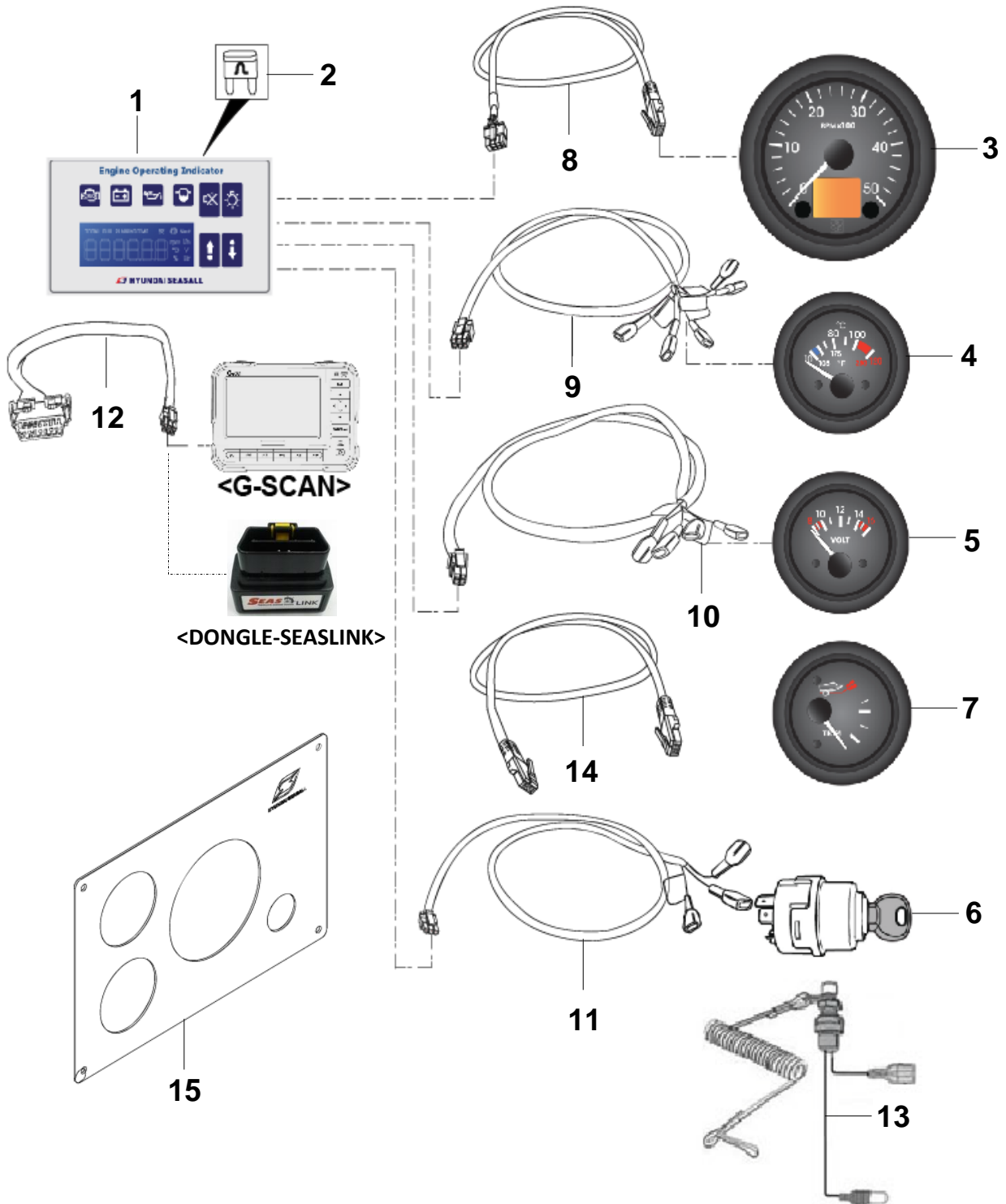
익스팬션 탱크 EXPANSION TANK



**익스팬션 탱크
EXPANSION TANK**

| 번호 NO. | 부품 번호 PART NO. | 부 품 명 DESCRIPTION | 모델 및 수량 MODEL & QTY | | | | | 알림 NOTICE | 비고 REMARKS |
|-----------|-------------------|--|------------------------|----|----|----|--|--------------|---------------|
| | | | ALL | MS | MP | MJ | | | |
| 1 | 00109-5S101 | 익스팬션 탱크 어셈블리 EXPANSION TANK ASSY | 01 | | | | | | |
| 2 | 00420-2R152 | 브라켓-익스팬션 탱크 BRKT-EXPANSION TANK | 01 | | | | | | |
| 3 | 00420-2R131 | 호스-냉각수_익스팬션 탱크, 아웃렛 HOSE-COOLANT_EXPANSION TANK, | 01 | | | | | | |
| 4 | 00420-2R132 | 호스-냉각수_익스팬션 탱크, 인렛 HOSE-COOLANT_EXPANSION TANK, INLET | 01 | | | | | | |
| 5 | 14720-15006B | 클립 CLIP | 02 | | | | | | |
| 6 | 11403-08186K | 볼트-플랜지 BOLT-FLANGE | 02 | | | | | | |
| 7 | 11403-06146K | 볼트-플랜지 BOLT-FLANGE | 01 | | | | | | |
| 8 | 11293-08206K | 볼트-와셔 BOLT-SPRING/PLAIN WASHER | 01 | | | | | | |
| 9 | 14720-25006B | 클립 CLIP | 01 | | | | | | |
| 10 | 14720-24006B | 클립 CLIP | 01 | | | | | | |
| | | | | | | | | | |
| | | | | | | | | | |
| | | | | | | | | | |
| | | | | | | | | | |
| | | | | | | | | | |
| | | | | | | | | | |
| | | | | | | | | | |
| | | | | | | | | | |
| | | | | | | | | | |
| | | | | | | | | | |
| | | | | | | | | | |
| | | | | | | | | | |
| | | | | | | | | | |
| | | | | | | | | | |
| | | | | | | | | | |
| | | | | | | | | | |
| | | | | | | | | | |
| | | | | | | | | | |
| | | | | | | | | | |

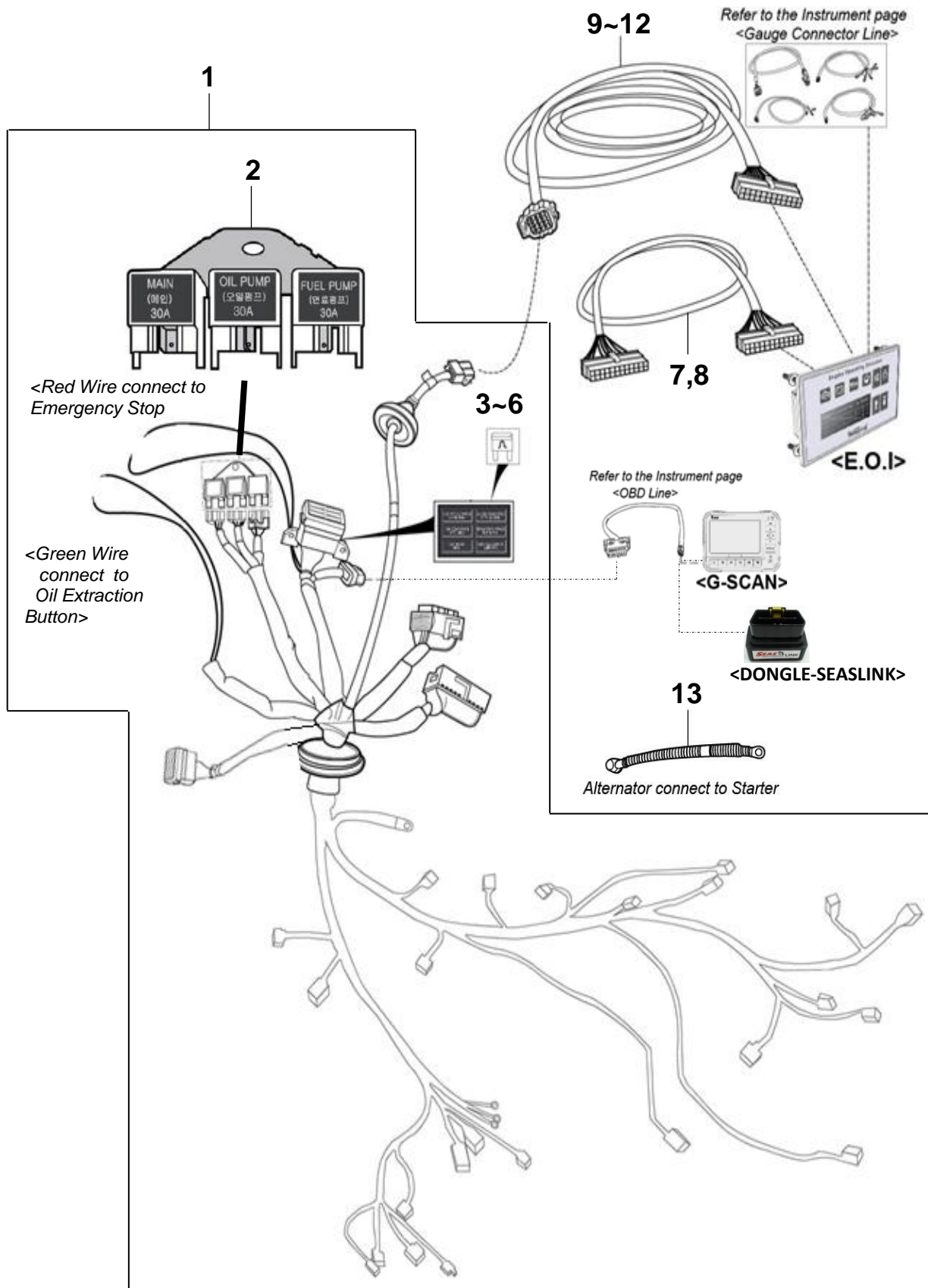
인스트루먼트 INSTRUMENT



인스트루먼트 INSTRUMENT

| 번호 NO. | 부품 번호 PART NO. | 부 품 명 DESCRIPTION | 모델 및 수량 MODEL & QTY | | | | | 알림 NOTICE | 비고 REMARKS |
|-----------|-------------------|---|------------------------|----|----|----|-----|--------------------|---------------|
| | | | ALL | MS | MP | MJ | | | |
| 1 | 00760-2R1D1 | E.O.I 어셈블리 E.O.I ASSY | 01 | | | | | | |
| 2 | 00113-5S103 | 퓨즈 3A FUSE 3A | 01 | | | | | | |
| 3 | 00113-5S104 | RPM 게이지 RPM GAUGE | 01 | | | | | | |
| | 00760-5S1G4 | RPM 게이지(크롬) CR RPM GAUGE | 01 | | | | OPT | | |
| 4 | 00113-5S105 | 냉각수 온도 게이지 COOLANT TEMP. GAUGE | 01 | | | | | | |
| | 00760-5S1G5 | 냉각수 온도 게이지(크롬) CR COOLANT TEMP. GAUGE | 01 | | | | OPT | | |
| | 00760-5S1G1 | 디지털 게이지_냉각수 온도 DIGITAL GAUGE_COOLANT TEMP | 01 | | | | OPT | 트윈사양 TWIN SPEC. | |
| 5 | 00113-5S106 | 배터리 볼트 게이지 BATTERY VOLTAGE GAUGE | 01 | | | | | | |
| | 00760-5S1G6 | 배터리 볼트 게이지(크롬) CR BATTERY VOLTAGE GAUGE | 01 | | | | OPT | | |
| | 00760-5S1G3 | 디지털 게이지_배터리 볼트 DIGITAL GAUGE_BATTERY VOLTAGE | 01 | | | | OPT | 트윈사양 TWIN SPEC. | |
| 6 | 00113-5S107 | 키 어셈블리 KEY ASSY | 01 | | | | | | |
| 7 | 00113-5S108 | TRIM 게이지 TRIM GAUGE | | 01 | | | | | |
| | 00760-5S1G8 | TRIM 게이지(크롬) CR TRIM GAUGE | | 01 | | | OPT | | |
| 8 | 00112-5S112 | 와이어링 하네스-RPM WIRING HARNESS-RPM | 01 | | | | | | |
| 9 | 00112-5S113 | 와이어링 하네스-냉각수 온도 WIRING HARNESS-COOLANT | 01 | | | | | | |
| 10 | 00112-5S114 | 와이어링 하네스-배터리 볼트 WIRING HARNESS-BATTERY VOLT | 01 | | | | | | |
| 11 | 00112-5S115 | 와이어링 하네스-시동 키 스위치 WIRING HARNESS-IGNITION KEY SWITCH | 01 | | | | | | |
| 12 | 00112-5S116 | 와이어링 하네스-OBD WIRING HARNESS-OBD | 01 | | | | | | |
| 13 | 00113-1A150 | 세이프티 스톱 스위치 SAFETY STOP SWITCH | 01 | | | | OPT | | |
| 14 | 00760-5S1H1 | 와이어링 하네스-디지털 WIRING HARNESS-DIGITAL | 02 | | | | OPT | 트윈사양 TWIN SPEC. | |
| 15 | 00113-5S130 | 인스트루먼트 패널 A INSTRUMENT PANEL A | 01 | | | | OPT | | |
| | | | | | | | | | |
| | | | | | | | | | |
| | | | | | | | | | |
| | | | | | | | | | |
| | | | | | | | | | |
| | | | | | | | | | |
| | | | | | | | | | |
| | | | | | | | | | |
| | | | | | | | | | |
| | | | | | | | | | |

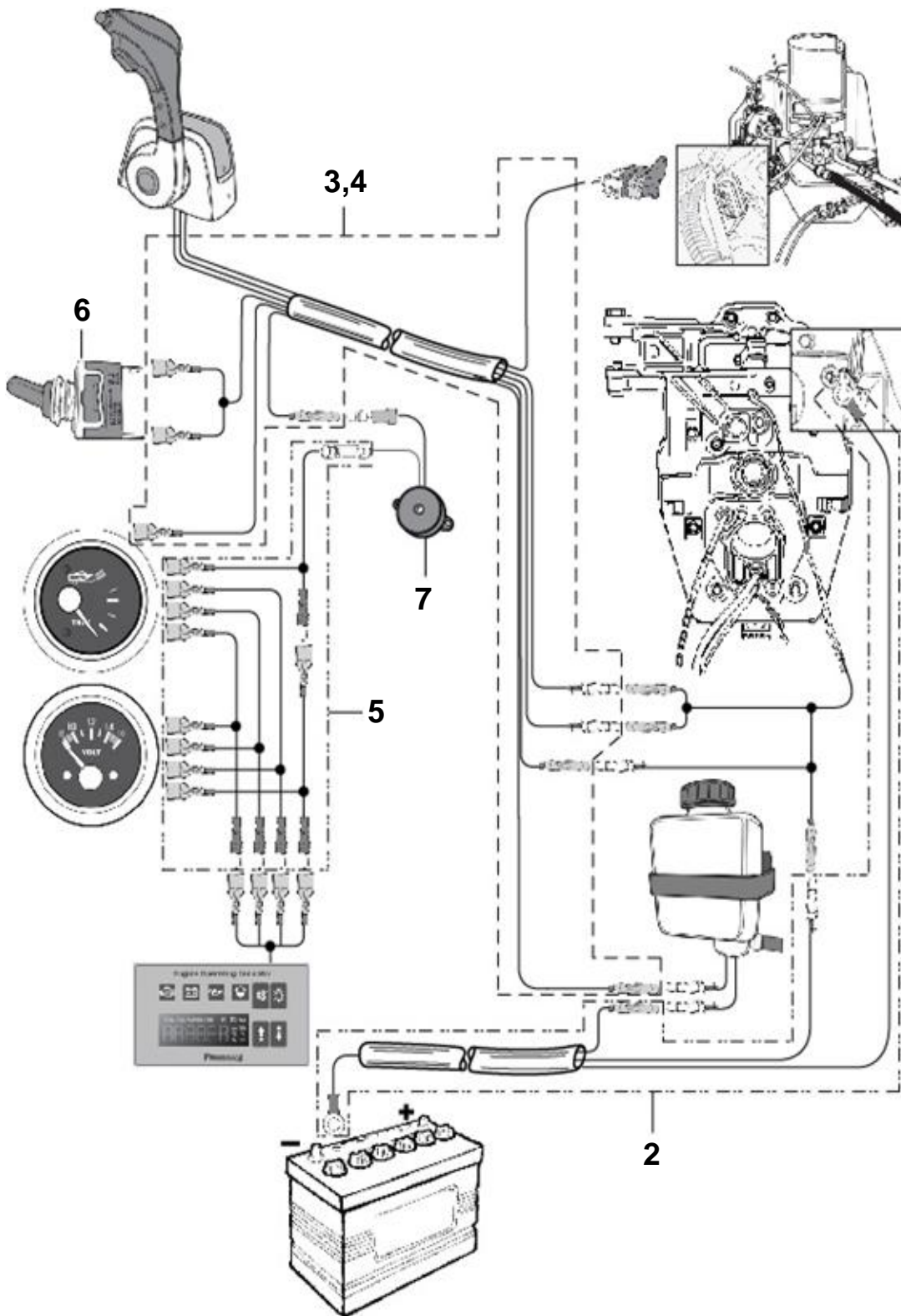
와이어링 WIRING



와이어링 WIRING

| 번호 NO. | 부품 번호 PART NO. | 부 품 명 DESCRIPTION | 모델 및 수량 MODEL & QTY | | | | | 알림 NOTICE | 비고 REMARKS |
|-----------|-------------------|--|------------------------|----|----|----|--|--------------|---------------|
| | | | ALL | MS | MP | MJ | | | |
| 1 | 00740-2R1H0 | 와이어링-엔진 컨트롤 WIRING-ENGINE CONT | 01 | | | | | | |
| 2 | 00112-5S102 | 릴레이 어셈블리 RELAY ASSY | 02 | | | | | | |
| 3 | 00112-5S107 | 퓨즈 5A FUSE 5A | 01 | | | | | | |
| 4 | 00112-5S108 | 퓨즈 15A FUSE 15A | 01 | | | | | | |
| 5 | 00112-5S109 | 퓨즈 20A FUSE 20A | 01 | | | | | | |
| 6 | 00112-5S110 | 퓨즈 30A FUSE 30A | 03 | | | | | | |
| 7 | 00112-5S199 | 와이어링 하네스-클러스터_트윈 EOI (5M) WIRING HARNESS-CLUSTER_TWIN E.O.I | 01 | | | | | OPT | |
| 8 | 00112-5S200 | 와이어링 하네스-클러스터_트윈 EOI (7M) WIRING HARNESS-CLUSTER_TWIN E.O.I | 01 | | | | | OPT | |
| 9 | 00112-5S197 | 와이어링 하네스-클러스터_STD (7M) WIRING HARNESS-CLUSTER_STD (7M) | 01 | | | | | | |
| 10 | 00112-7D195 | 와이어링 하네스-클러스터_OPT (5M) WIRING HARNESS-CLUSTER_OPT (5M) | 01 | | | | | OPT | |
| 11 | 00112-5S190 | 와이어링 하네스-클러스터_OPT (10M) WIRING HARNESS-CLUSTER_OPT (10M) | 01 | | | | | OPT | |
| 12 | 00112-5S196 | 와이어링 하네스-클러스터_OPT (15M) WIRING HARNESS-CLUSTER_OPT (15M) | 01 | | | | | OPT | |
| 13 | 00740-2R1H2 | 와이어링 하네스-배터리 WIRING HARNESS-BATTERY | 01 | | | | | | |
| | | | | | | | | | |
| | | | | | | | | | |
| | | | | | | | | | |
| | | | | | | | | | |
| | | | | | | | | | |
| | | | | | | | | | |
| | | | | | | | | | |
| | | | | | | | | | |
| | | | | | | | | | |
| | | | | | | | | | |
| | | | | | | | | | |
| | | | | | | | | | |
| | | | | | | | | | |
| | | | | | | | | | |
| | | | | | | | | | |
| | | | | | | | | | |
| | | | | | | | | | |
| | | | | | | | | | |
| | | | | | | | | | |
| | | | | | | | | | |
| | | | | | | | | | |
| | | | | | | | | | |
| | | | | | | | | | |
| | | | | | | | | | |

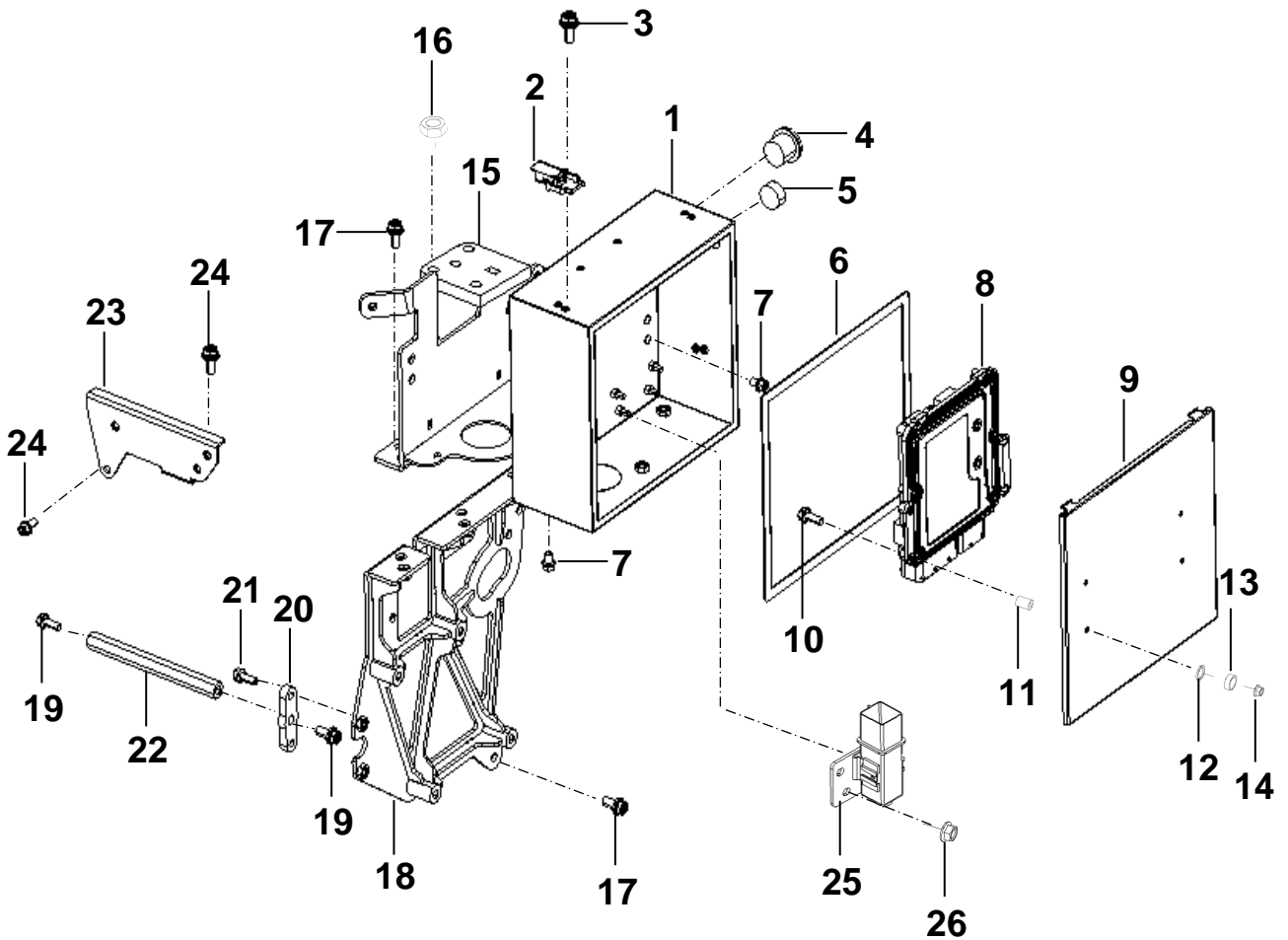
트림 와이어링 TRIM WIRING




트림 와이어링 TRIM WIRING

| 번호 NO. | 부품 번호 PART NO. | 부 품 명 DESCRIPTION | 모델 및 수량 MODEL & QTY | | | | | 알림 NOTICE | 비고 REMARKS |
|-----------|-------------------|---|------------------------|----|----|----|--|--------------|---------------------------|
| | | | ALL | MS | MP | MJ | | | |
| 1 | 00112-2H100 | 트림 와이어링 어셈블리 TRIM WIRNG ASSY | | 01 | | | | | 2,3,5,7포함 INC. 2,3,5,7 |
| | 00112-2H200 | 트림 와이어링 어셈블리 TRIM WIRNG ASSY | | 01 | | | | | 2,4,5,7포함 INC. 2,4,5,7 |
| 2 | 00112-2H121 | 와이어링 하네스-배터리 그라운드 WIRING HARNESS-BATTERY GROUND | | 01 | | | | | |
| 3 | 00112-2H122 | 와이어링 하네스-리모트 컨트롤(10M) WIRING HARNESS-REMOTE CONTROL(10M) | | 01 | | | | | |
| 4 | 00112-2H125 | 와이어링 하네스-리모트 컨트롤(15M) WIRING HARNESS-REMOTE | | 01 | | | | | |
| 5 | 00112-2H123 | 와이어링 하네스-게이지 WIRING HARNESS-GAUGE | | 05 | | | | | |
| 6 | 00113-1A151 | 트레일러 스위치 TRAILER SWITCH | | 01 | | | | | Single Side Mount Only |
| 7 | 00113-1A152 | 부저 BUZZER | | 01 | | | | | |
| | | | | | | | | | |
| | | | | | | | | | |
| | | | | | | | | | |
| | | | | | | | | | |
| | | | | | | | | | |
| | | | | | | | | | |
| | | | | | | | | | |
| | | | | | | | | | |
| | | | | | | | | | |
| | | | | | | | | | |
| | | | | | | | | | |
| | | | | | | | | | |
| | | | | | | | | | |
| | | | | | | | | | |
| | | | | | | | | | |
| | | | | | | | | | |
| | | | | | | | | | |
| | | | | | | | | | |
| | | | | | | | | | |
| | | | | | | | | | |
| | | | | | | | | | |

ECU & 케이스 ECU & CASE



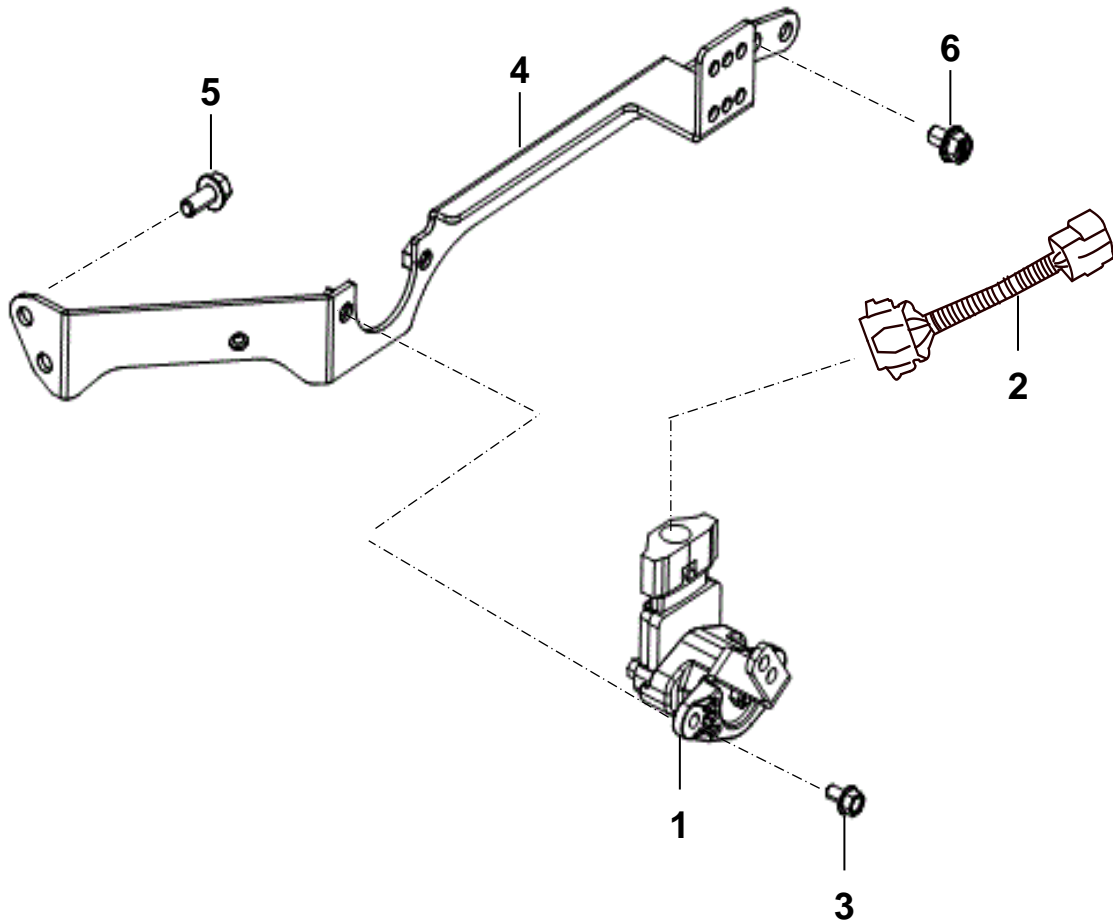
| | |
|---|------------|
|  <p>27</p> | 28 — R200S |
| | 29 — R200P |
| | 30 — R200J |

<STICKER>

ECU & 케이스 ECU & CASE

| 번호 NO. | 부품 번호 PART NO. | 부 품 명 DESCRIPTION | 모델 및 수량 MODEL & QTY | | | | | 알림 NOTICE | 비고 REMARKS |
|-----------|-------------------|--|------------------------|----|----|----|--|--------------|---------------|
| | | | ALL | MS | MP | MJ | | | |
| 1 | 00700-2R110 | 케이스-ECU CASE-ECU | 01 | | | | | | |
| 2 | 00700-BS1J1 | 클램프-ECU 커버 CLAMP-ECU COVER | 04 | | | | | | |
| 3 | 78082-04103 | 볼트 BOLT | 08 | | | | | | |
| 4 | 00112-5S117 | 엔진 비상 정지 스위치 ENGINE EMERGENCY STOP SWITCH | 01 | | | | | | |
| 5 | 00112-5S118 | 오일 배출 펌프 버튼 OIL EXTRACTION PUMP BUTTON | 01 | | | | | | |
| 6 | 00700-2R1P0 | 패드 PAD | 01 | | | | | | |
| 7 | 11403-08126K | 볼트-플랜지 BOLT-FLANGE | 08 | | | | | | |
| 8 | 39110-2FM00 | ECU ECU | 01 | | | | | | |
| 9 | 00700-2R1C0 | 커버-ECU CASE COVER-ECU CASE | 01 | | | | | | |
| 10 | HW760-5S1B2 | 볼트-스프링와셔 BOLT-SPRING WASHER | 04 | | | | | | |
| 11 | HW760-5S1V1 | 방진고무 RUBBER VIBRATION ISOLATOR | 04 | | | | | | |
| 12 | HW760-5S1N3 | 평와셔 WASHER-PLAIN | 04 | | | | | | |
| 13 | 13602-05001 | 스프링와셔 WASHER-SPRING | 04 | | | | | | |
| 14 | HW760-5S1N1 | 캡너트 NUT-CAP | 04 | | | | | | |
| 15 | 00700-2R159 | 메인 브라켓, 어퍼 MAIN BRKT-UPPER | 01 | | | | | | |
| 16 | 13397-12007K | 너트-플랜지 NUT-FLANGE | 02 | | | | | | |
| 17 | 11404-10206K | 볼트-플랜지 BOLT-FLANGE | 07 | | | | | | |
| 18 | 00700-2R151 | 메인 브라켓 BRKT-MAIN | 01 | | | | | | |
| 19 | 11404-10256K | 볼트-플랜지 BOLT-FLANGE | 02 | | | | | | |
| 20 | 00700-2R154 | 플레이트-서포트 바 PLATE-SUPPROT BAR | 01 | | | | | | |
| 21 | 11403-08226K | 볼트-플랜지 BOLT-FLANGE | 02 | | | | | | |
| 22 | 00700-2R153 | 서포트 바-메인브라켓, 우측 SUPPORT BAR-MAIN BRKT,RH | 01 | | | | | | |
| 23 | 00700-2R15A | 브라켓-시프트케이블 서포트 BRKT-SHIFT CABLE SUPT | | 01 | | | | | |
| 24 | 11403-08186K | 볼트-플랜지 BOLT-FLANGE | | 03 | | | | | |
| 25 | 36830-2F700 | 글로우 릴레이 GLOW RELAY | 01 | | | | | | |
| 26 | 00111-5S121 | 로크너트 NUT-ROCK | 04 | | | | | | |
| 27 | 00111-5S050 | 스티커-A_현대씨즈올 STICKER-A_HYUNDAI SEASALL | 01 | | | | | | |
| 28 | 00700-2R1L1 | 스티커-R200S STICKER-R200S | | 01 | | | | | |
| 29 | 00700-2R1L2 | 스티커-R200P STICKER-R200P | | | 01 | | | | |
| 30 | 00700-2R1L3 | 스티커-R200J STICKER-R200J | | | | 01 | | | |

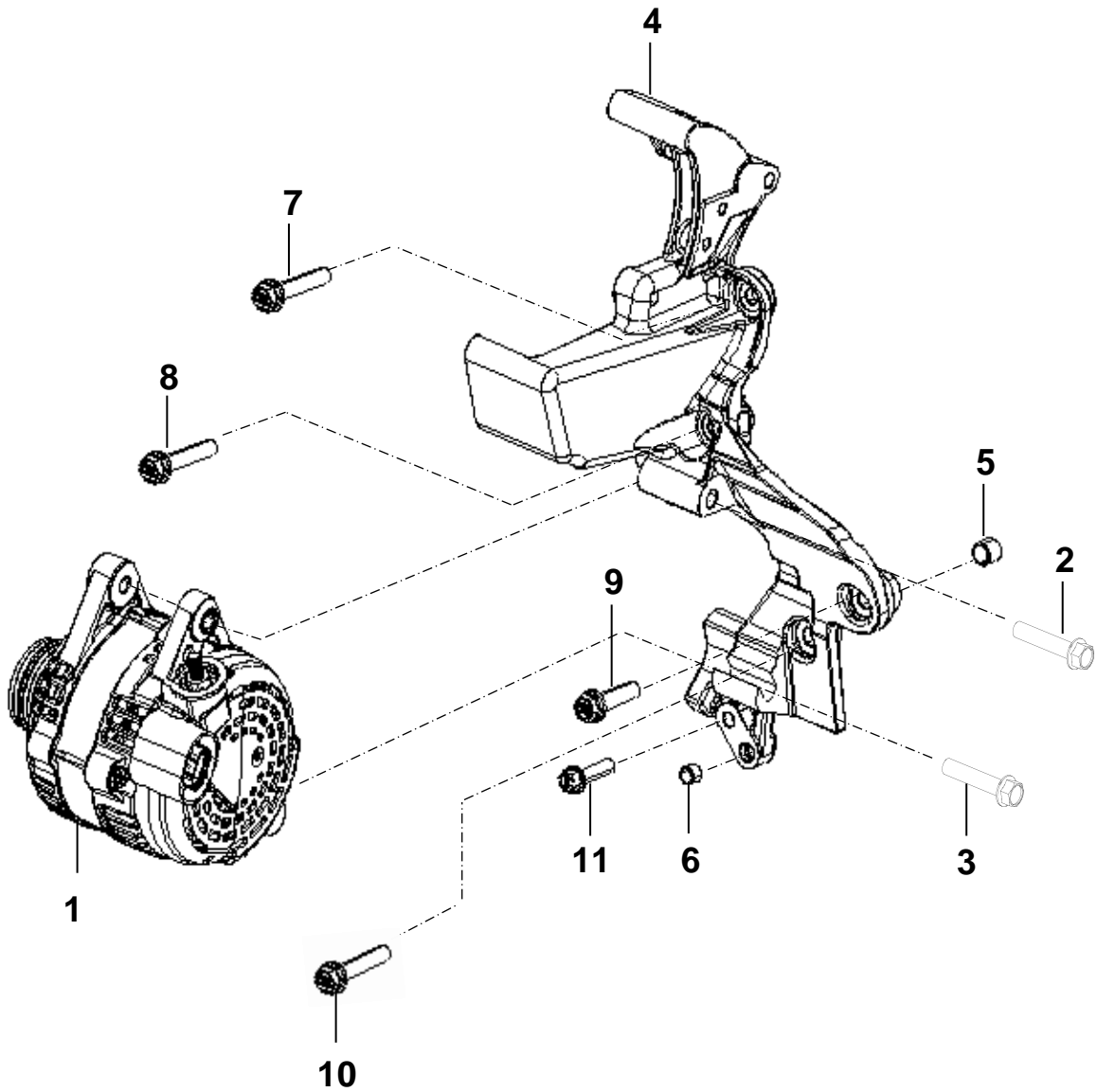
컨트롤 CONTROL



컨트롤 CONTROL

| 번호 NO. | 부품 번호 PART NO. | 부 품 명 DESCRIPTION | 모델 및 수량 MODEL & QTY | | | | | 알림 NOTICE | 비고 REMARKS |
|-----------|-------------------|---|------------------------|----|----|----|--|--------------|---------------|
| | | | ALL | MS | MP | MJ | | | |
| 1 | 00700-5S123 | 엑셀 포지션 센서 어셈블리 ACCEL POSITION SENSOR ASSY | 01 | | | | | | |
| 2 | 00740-2S1H7 | 와이어링-엑셀포지션센서 아답터 WIRING-APS_ADAPTOR | 01 | | | | | | |
| 3 | 11403-06146K | 볼트-플랜지 BOLT-FLANGE | 02 | | | | | | |
| 4 | 00700-2R155 | 엑셀포지션센서 서포트 브라켓 BRKT-ACCEL POSITION SENSOR SUPT. | 01 | | | | | | |
| 5 | 11403-08186K | 볼트-플랜지 BOLT-FLANGE | 02 | | | | | | |
| 6 | 11403-08126K | 볼트-플랜지 BOLT-FLANGE | 02 | | | | | | |
| | | | | | | | | | |
| | | | | | | | | | |
| | | | | | | | | | |
| | | | | | | | | | |
| | | | | | | | | | |
| | | | | | | | | | |
| | | | | | | | | | |
| | | | | | | | | | |
| | | | | | | | | | |
| | | | | | | | | | |
| | | | | | | | | | |
| | | | | | | | | | |
| | | | | | | | | | |
| | | | | | | | | | |
| | | | | | | | | | |
| | | | | | | | | | |
| | | | | | | | | | |
| | | | | | | | | | |
| | | | | | | | | | |

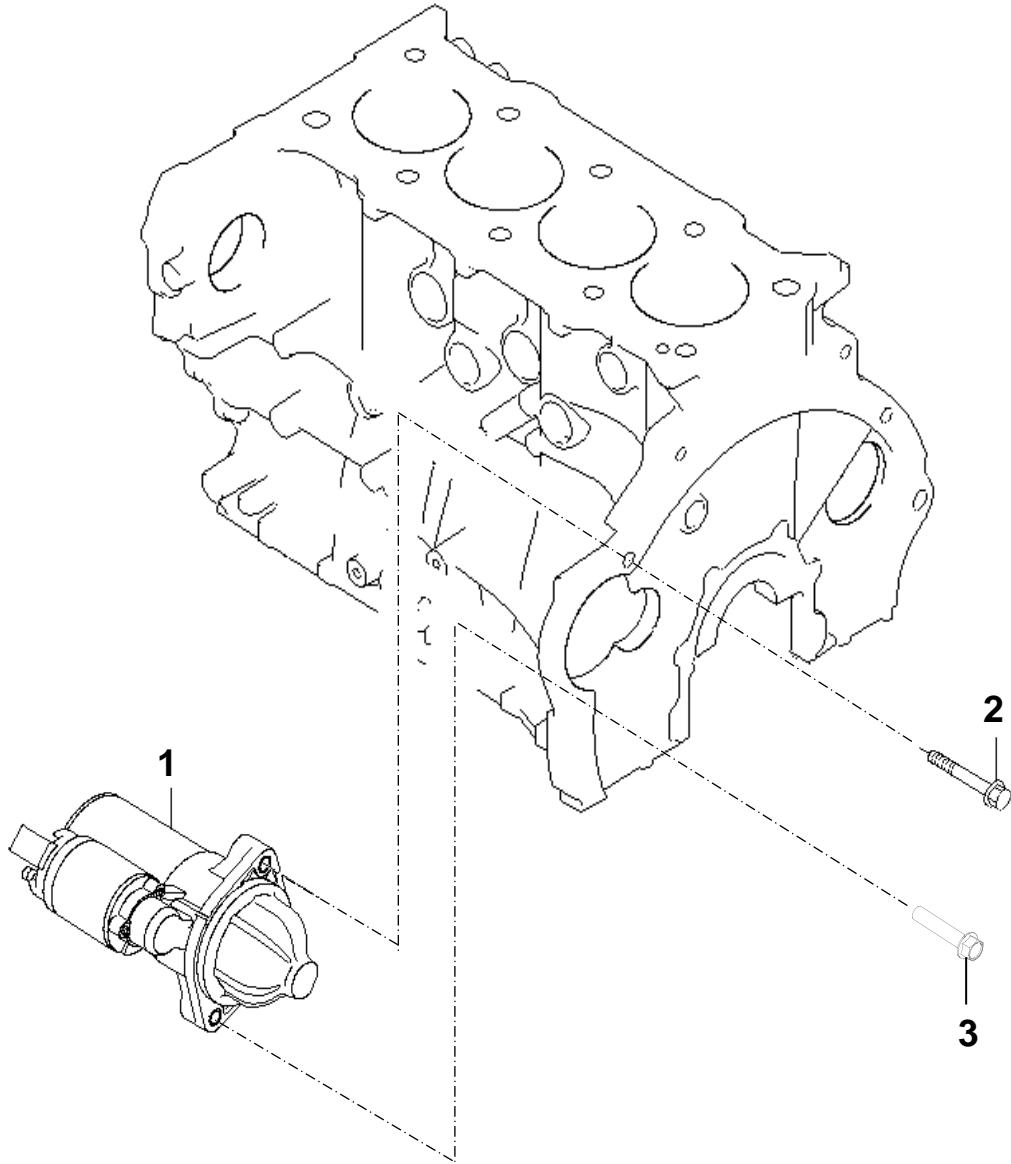
알터네이터 ALTERNATOR



알터네이터 ALTERNATOR

| 번호 NO. | 부품 번호 PART NO. | 부 품 명 DESCRIPTION | 모델 및 수량 MODEL & QTY | | | | | 알림 NOTICE | 비고 REMARKS |
|-----------|-------------------|--------------------------------|------------------------|----|----|----|--|--------------|---------------|
| | | | ALL | MS | MP | MJ | | | |
| 1 | 37300-2F300 | 알터네이터 ALTERNATOR | 01 | | | | | | |
| 2 | 11404-10856K | 볼트-플랜지 BOLT-FLANGE | 01 | | | | | | |
| 3 | 11404-10756K | 볼트-플랜지 BOLT-FLANGE | 01 | | | | | | |
| 4 | 00900-2R151 | 브라켓-알터네이터 BRKT-ALTERNATOR | 01 | | | | | | |
| 5 | 14331-10130 | 부시 BUSH | 01 | | | | | | |
| 6 | 14331-08090 | 부시 BUSH | 01 | | | | | | |
| 7 | 11403-08256K | 볼트-플랜지 BOLT-FLANGE | 01 | | | | | | |
| 8 | 11403-08406K | 볼트-플랜지 BOLT-FLANGE | 01 | | | | | | |
| 9 | 11404-10406K | 볼트-플랜지 BOLT-FLANGE | 01 | | | | | | |
| 10 | 11404-10556K | 볼트-플랜지 BOLT-FLANGE | 01 | | | | | | |
| 11 | 11293-08356B | 볼트-스프링와셔 BOLT-SPRING WASHER | 01 | | | | | | |
| | | | | | | | | | |
| | | | | | | | | | |
| | | | | | | | | | |
| | | | | | | | | | |
| | | | | | | | | | |
| | | | | | | | | | |
| | | | | | | | | | |
| | | | | | | | | | |
| | | | | | | | | | |
| | | | | | | | | | |
| | | | | | | | | | |
| | | | | | | | | | |
| | | | | | | | | | |
| | | | | | | | | | |
| | | | | | | | | | |
| | | | | | | | | | |
| | | | | | | | | | |
| | | | | | | | | | |
| | | | | | | | | | |
| | | | | | | | | | |
| | | | | | | | | | |
| | | | | | | | | | |
| | | | | | | | | | |

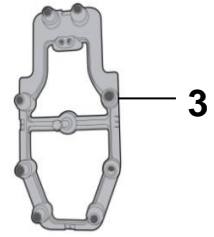
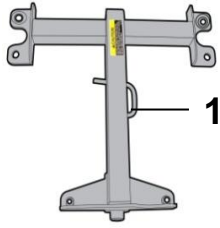
스타터 STARTER



스타터 STARTER

| 번호 NO. | 부품 번호 PART NO. | 부 품 명 DESCRIPTION | 모델 및 수량 MODEL & QTY | | | | | 알림 NOTICE | 비고 REMARKS |
|-----------|-------------------|--------------------------|------------------------|----|----|----|--|--------------|---------------|
| | | | ALL | MS | MP | MJ | | | |
| 1 | 36100-2F350 | 스타터 어셈블리 STARTER ASSY | 01 | | | | | | |
| 2 | 11404-10406K | 볼트-플랜지 BOLT-FLANGE | 01 | | | | | | |
| 3 | 11404-10756K | 볼트-플랜지 BOLT-FLANGE | 01 | | | | | | |
| | | | | | | | | | |
| | | | | | | | | | |
| | | | | | | | | | |
| | | | | | | | | | |
| | | | | | | | | | |
| | | | | | | | | | |
| | | | | | | | | | |
| | | | | | | | | | |
| | | | | | | | | | |
| | | | | | | | | | |
| | | | | | | | | | |
| | | | | | | | | | |
| | | | | | | | | | |
| | | | | | | | | | |
| | | | | | | | | | |
| | | | | | | | | | |
| | | | | | | | | | |
| | | | | | | | | | |
| | | | | | | | | | |
| | | | | | | | | | |

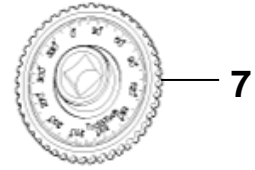
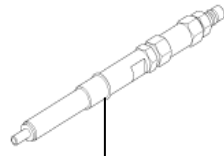
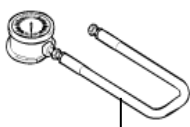
스페셜 툴 키트 SPECIAL TOOL KIT



2

3

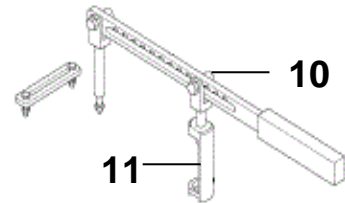
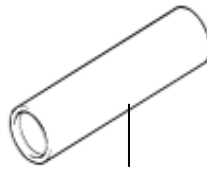
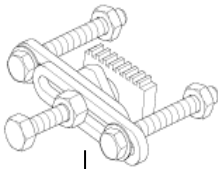
4



5

6

7

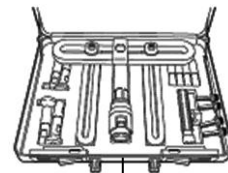
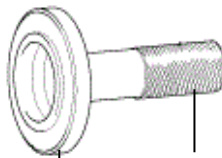
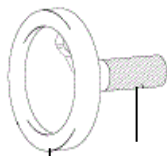


8

9

11

10



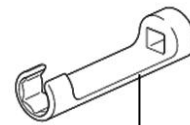
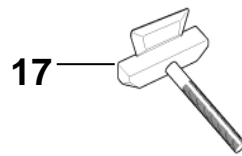
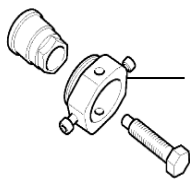
13

12

14

12

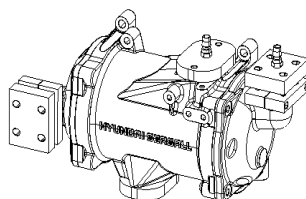
15



16

17

18



19

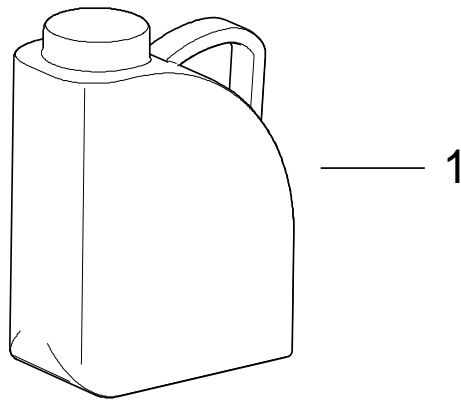
20

21

스페셜 툴 키트 SPECIAL TOOL KIT

| 번호 NO. | 부품 번호 PART NO. | 부 품 명 DESCRIPTION | 모델 및 수량 MODEL & QTY | | | | | 알림 NOTICE | 비고 REMARKS |
|-----------|-------------------|---|------------------------|----|----|----|----|--------------|---------------|
| | | | ALL | MS | MP | MJ | | | |
| 1 | 00200-0T001 | 엔진 마운트 툴 ENGINE MOUNT TOOL | | 01 | | | | | |
| 2 | 00200-0T002 | 엔진 얼라인먼트 툴 ENGINE ALIGNMENT TOOL | | 01 | | | | | |
| 3 | 00200-0T003 | 트랜스 픽스처 툴 TRANSM FIXTURE TOOL | | 01 | | | | | |
| 4 | 00200-0T009 | R-ENG 스페셜툴 키트 R-ENG SPECIAL TOOL KIT | 01 | | | | | | |
| 5 | 09351-27000 | 압력 게이지 COMPRESSION GAUGE | 01 | | | | NA | | |
| 6 | 09351-1M100 | 압력 게이지 아답터 COMPRESSION GAUGE ADAPTER | 01 | | | | NA | | |
| 7 | 09221-4A000 | 토크 앵글 어댑터 CAMSHAFT LOCKING TOOL | 01 | | | | NA | | |
| 8 | 09231-2B100 | 플라이휠 스탑퍼 FLYWHEEL STOPPER | 01 | | | | NA | | |
| 9 | 09222-1M100 | 밸브 스템 씰 인스톨러 VALVE STEM SEAL INSTALLER | 01 | | | | NA | | |
| 10 | 09222-3K000 | 밸브 스프링 콤프래셔 VALVE SPRING COMPRESSOR | 01 | | | | NA | | |
| 11 | 09222-2A100 | 밸브 스프링 콤프래셔 아답터 VALVE SPRING COMPRESSOR ADAPTER | 01 | | | | NA | | |
| 12 | 09231-H1100 | 핸들 HANDLE | 01 | | | | NA | | |
| 13 | 09231-1M200 | 크랭크샤프트 리어 오일 씰 인스톨러 CRANKSHAFT REAR OIL SEAL INSTALLER | 01 | | | | NA | | |
| 14 | 09231-1M100 | 프론트 커버 오일 씰 인스톨러 FRT.COVER OIL SEAL INSTALLER | 01 | | | | NA | | |
| 15 | 09351-4A300 | 인젝터 리무버 INJECTOR REMOVER | 01 | | | | NA | | |
| 16 | 09331-1M100 | 고압 펌프 풀러 HIGH PRESSURE PUMP PULLER | 01 | | | | NA | | |
| 17 | 09215-3C000 | 오일팬 리무버 OILPAN REMOVER | 01 | | | | NA | | |
| 18 | 09314-3A000 | 토크 렌치 소켓(17) TORQUE WRENCH SOCKET(17) | 01 | | | | NA | | |
| 19 | 00210-0T001 | 지-스캔 G-SCAN | 01 | | | | | | |
| 20 | 00200-0T025 | R-리크 테스트 셋 R-LEAK TEST SET | 01 | | | | | | |
| 21 | 00760-BS1G1 | 동글-씨즈링크 DONGLE-SEASLINK | 01 | | | | | | |
| | | | | | | | | | |
| | | | | | | | | | |
| | | | | | | | | | |
| | | | | | | | | | |
| | | | | | | | | | |
| | | | | | | | | | |
| | | | | | | | | | |
| | | | | | | | | | |
| | | | | | | | | | |
| | | | | | | | | | |
| | | | | | | | | | |
| | | | | | | | | | |
| | | | | | | | | | |
| | | | | | | | | | |

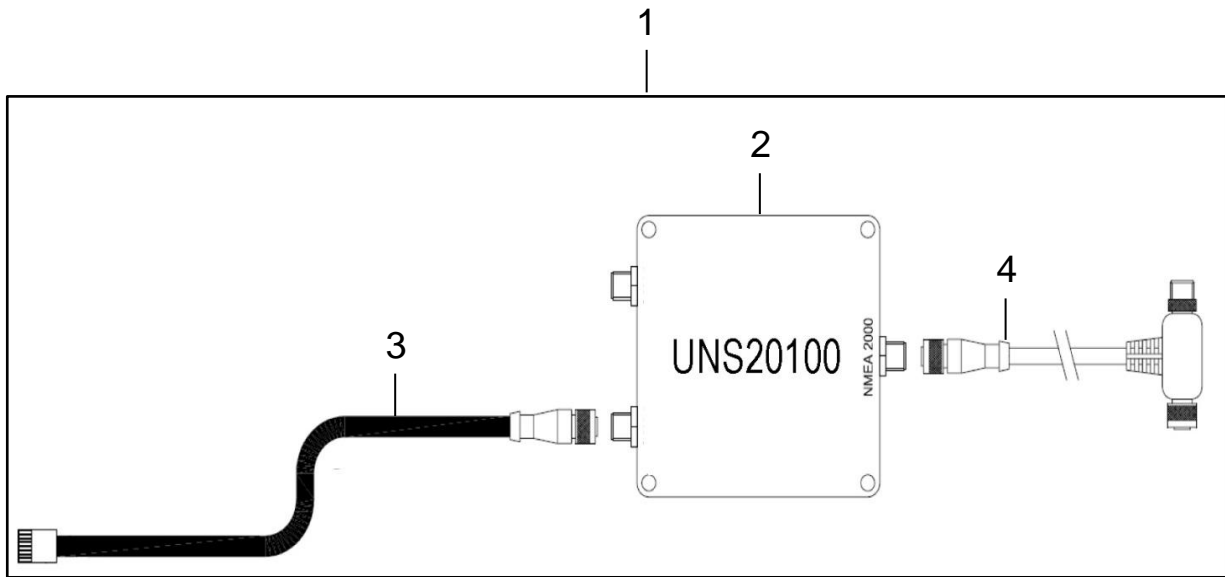
엔진 오일
ENGINE OIL



엔진 오일
ENGINE OIL

| 번호 NO. | 부품 번호 PART NO. | 부 품 명 DESCRIPTION | 모델 및 수량 MODEL & QTY | | | | | 알림 NOTICE | 비고 REMARKS |
|-----------|-------------------|----------------------|------------------------|----|----|----|--|--------------|------------------------------------|
| | | | ALL | MS | MP | MJ | | | |
| 1 | 00300-1A004 | 엔진 오일 ENGINE OIL | * | | | | | | 4.0리터.(10W-30) 4.0 ltr.(10W-30) |
| | | | | | | | | | |
| | | | | | | | | | |
| | | | | | | | | | |
| | | | | | | | | | |
| | | | | | | | | | |
| | | | | | | | | | |
| | | | | | | | | | |
| | | | | | | | | | |
| | | | | | | | | | |
| | | | | | | | | | |
| | | | | | | | | | |
| | | | | | | | | | |
| | | | | | | | | | |
| | | | | | | | | | |
| | | | | | | | | | |
| | | | | | | | | | |
| | | | | | | | | | |
| | | | | | | | | | |
| | | | | | | | | | |
| | | | | | | | | | |
| | | | | | | | | | |
| | | | | | | | | | |
| | | | | | | | | | |
| | | | | | | | | | |
| | | | | | | | | | |
| | | | | | | | | | |
| | | | | | | | | | |
| | | | | | | | | | |
| | | | | | | | | | |
| | | | | | | | | | |
| | | | | | | | | | |
| | | | | | | | | | |
| | | | | | | | | | |
| | | | | | | | | | |

NMEA2000 컨버터 키트
NMEA2000 CONVERTER KIT



NMEA2000 컨버터 키트
NMEA2000 CONVERTER KIT

| 번호 NO. | 부품 번호 PART NO. | 부 품 명 DESCRIPTION | 모델 및 수량 MODEL & QTY | | | | | 알림 NOTICE | 비고 REMARKS |
|-----------|-------------------|--|------------------------|----|----|----|--|--------------|--------------------|
| | | | ALL | MS | MP | MJ | | | |
| 1 | 00760-2H200 | NMEA 2000 어셈블리 NMEA 2000 ASS'Y | 01 | | | | | | 포함 2~4 INC. 2~4 |
| 2 | 00760-2H202 | NMEA 2000 컨버터 NMEA 2000 CONVERTER | 01 | | | | | | |
| 3 | 00760-2H204 | CAB20103 인스트루먼트 CAB20103 INSTRUMENT | 01 | | | | | | |
| 4 | 00760-2H206 | CAB20105 T-케이블 CAB20105 T-CABLE | 01 | | | | | | |
| | | | | | | | | | |
| | | | | | | | | | |
| | | | | | | | | | |
| | | | | | | | | | |
| | | | | | | | | | |
| | | | | | | | | | |
| | | | | | | | | | |
| | | | | | | | | | |
| | | | | | | | | | |
| | | | | | | | | | |
| | | | | | | | | | |
| | | | | | | | | | |
| | | | | | | | | | |
| | | | | | | | | | |
| | | | | | | | | | |
| | | | | | | | | | |
| | | | | | | | | | |
| | | | | | | | | | |

NEW THINKING. NEW POSSIBILITIES.

HYUNDAI SEASALL



Issued by 2017

Copyright © 2016 Hyundai SeasAll Co., Ltd. All rights reserved.

www.hyundai-seasall.com

37, Cheoldobangmulgwan-ro, Uiwang-si, Gyeonggi-do 437-815, Korea
Fax : +82-(0)70-8244-8555 | Tel : +82-(0)70-8620-8035 | seasall.info@hyundai-seasall.com